

2024

Dieses Heft gehört .....

# Ströck Bröselepost

Frühling in Ströcklingen



**Tolle  
Basteltipps  
Frühlings-  
Gewinnspiel  
Spannende  
Rätsel**

# Ströck Bröselpost

## Frühling in Ströcklingen

Ausmalbild	4-5	Buchempfehlungen	13
... noch ein Tor!	6-7	Big-Foot-Rennen	14
Frühlings-Rätsel	8-9	Spinnennetz	15
Basteltipps	10-11	Comic	16-17
Fit in den Frühling	12	Frühlings-Gewinnspiel	18-19

Hallo, wir sind die Ströcklinge!

Dieses Jahr findet die Fußball-Europameisterschaft statt. Hol dir wichtige Infos dazu auf den Seiten 6 und 7.

Wer versteckt sich im Ei?

Wenn du wissen willst, was dahintersteckt, schlage die Seite 11 auf.



Conny Spitz



Muffinchen




Salty



Kipferl



Rolly



Punschine



Kino-Tipp: **Imaginäre Freunde** auf Seite 18.



Wenn du wissen möchtest, was alles auf einem **Flohmarkt** passiert, lies dich durch den Comic auf den Seiten 16 und 17.


Impressum: Bröselpost – das lustige Kinderheft für junge Kundinnen und Kunden. Dieses Heft ist zur freien Entnahme und verpflichtet zu keinem Kauf. Erscheinungsweise: vierteljährlich. Herausgeber: Ströck GmbH, Johann-Ströck-Gasse 1, 1220 Wien. Illustrationen und Grafikdesign dieser Ausgabe: Atelier Kubinecz. Text: Ströck GmbH, Oskar Kubinecz. Im Sinne einer besseren Lesbarkeit der Texte wurde von uns entweder die männliche oder weibliche Form von personenbezogenen Begriffen gewählt. Dies impliziert keinesfalls eine Benachteiligung des jeweils anderen Geschlechts. Mädchen und Buben/Frauen und Männer mögen sich von den Inhalten unserer Bröselpost gleichermaßen angesprochen fühlen. Wir danken für Ihr Verständnis.



Dieses Papier stammt aus nachhaltig bewirtschafteten Wäldern und kontrollierten Quellen.  
www.pefc.at



# Ausmalbild



Rund ums Haus des Osterhasen ist schon einiges los und die Ströcklinge freuen sich auf die Ostereiersuche!



Wie viele Ostereier findest du in diesem Bild?



# Österreich vor, noch ein Tor!

Heuer ist die Fußball-EM in Deutschland und Österreich kickt mit um den Titel! Unsere Ströcklinge sind schon im Fußballfieber!

## Fußball-Europameisterschaft 2024


Der Anstoß ist am 14. Juni 2024 in München. Die EM dauert vom 14. Juni bis 14. Juli. 24 Mannschaften spielen in Deutschland um den begehrten Europameisterschafts-Titel!



## Frauenfußball in Österreich

Mehr als 300 Teams in 5 verschiedenen Leistungsklassen spielen um die österreichische Fußball-Frauenmeisterschaft.

Seit 2008 gibt es eine Mädchenfußball-Liga.



## Training, Training, Training

Um sich fit zu halten, machen die Fußballer regelmäßig Krafttraining. Mit Dauerläufen und dazwischen immer kurzen Sprints steigern sie ihre Ausdauer. Sie arbeiten an ihrer Wendigkeit und trainieren ihre Körperbalance, um immer am Ball zu bleiben.

## Das Fußballturnier

Alle vier Jahre findet die Fußball-Europameisterschaft statt. Die UEFA (europäischer Fußballverband) ist der Veranstalter. Bei der EM kämpfen die besten europäischen Mannschaften um einen heiß begehrten Pokal! Das Finale findet im Olympiastadion Berlin statt!

Ins Olympiastadion Berlin passen **70.000** Zuschauer!



He, kick doch einmal zu mir, ich möchte es auch probieren!



## Wer kann am meisten „gaberln“?

Der Rekordhalter ist der Engländer Dan Magness. Er hat 26 Stunden am Stück einen Ball in die Luft gespielt. Das sind unglaubliche 270.000 Berührungen!

## Wusstest du das?

So was Ähnliches wie Fußball wurde schon vor über 2000 Jahren in China gespielt. Der Ball war aus Lederresten zusammengenäht und mit Tierhaaren, Federn und Gras gefüllt.





# Frühlings-Rätsel

## Kreuz und quer, es ist nicht schwer!

Finde die Frühlingsworte im Buchstaben-Gitter und ringle sie ein.

U	S	O	N	N	E	I	W	N	T
B	L	U	M	E	N	K	A	Z	O
K	M	Y	G	C	E	T	P	Ä	X
J	Q	P	A	I	L	U	R	G	S
B	U	F	R	Ü	H	L	I	N	G
K	N	O	T	V	X	P	L	O	H
V	Ö	G	E	L	D	E	F	R	E
B	I	E	N	E	A	R	H	Y	M
S	Q	B	E	I	E	R	J	K	Ü
T	K	O	S	T	E	R	N	C	P

APRIL  
BLUMEN  
SONNE  
FRÜHLING  
TULPE  
BIENE  
GARTEN  
VÖGEL  
OSTERN  
EIER



## Saure Zitrone

5 Äpfel kosten 2,50. Kannst du ausrechnen, wie viel eine Zitrone kostet?

.....  
 .....  
 .....  
 .....

## Schiffsverkehr

Weißt du, welches Schiff das Ziel erreicht?



## Doppelbild

Unsere Ströcklinge freuen sich auf den Frühling. Aber hallo, hier stimmt doch was nicht! Finde die **5 Fehler** im rechten Bild!

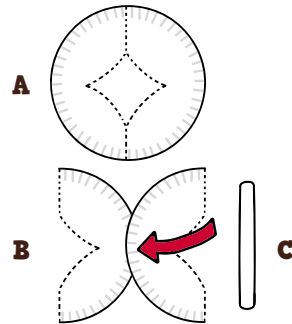


# Bunte Schmetterlinge

Bastel dir in Windeseile aus Papiertellern wunderbar bunte Schmetterlinge!

## Du brauchst:

- Pappteller
- Bastelfarbe
- Lange Eisstiele aus Holz oder dicken Karton
- Pfeifenputzer
- Buntes Bastelpapier
- Heißkleber



## So wird's gemacht:

1. Bemale den Pappteller nach deiner Fantasie. Nach dem Trocknen ausschneiden (**Abb. A**) und die beiden Hälften zusammenkleben. (**Abb. B**)
2. Für den Körper die großen Eisstiele oder Kartonstreifen bemalen, schmücken und in der Mitte der Flügel aufkleben. (**Abb. C**)
3. Aus den Pfeifenputzern kannst du die Fühler basteln und hinten am Kopf ankleben.
4. Klebe nun noch schöne Augen auf. **Fertig!**

# Kluppen-Überraschung

Mit dieser Bastelei aus Wäscheklammern sorgst du beim Osterfest für eine riesige Überraschung!

## Du brauchst:

- Karton
- Kluppen (Wäscheklammern)
- Stifte zum Bemalen
- Zickzack-Schere
- Kleber



**Überraschung!**  
Da werden deine Freunde Augen machen!



## So wird's gemacht:

1. Ostereier ausschneiden (ca. 6 x 4 cm) und bunt bemalen.
2. Zeichne ein Tier nach Wahl, das du „verstecken“ willst.
3. Schneide das Ei in zwei Teile und klebe diese vorne auf die beiden breiten Teile der Wäscheklammer. (**Abb. 1**)
4. Klebe nun das Tierchen auf den hinteren unteren Teil der Klammer, sodass es hinter dem Ei versteckt ist. (**Abb. 1**)



# Fit in den Frühling

Die Ströcklinge zieht es hinaus ins Grüne, denn gerade jetzt ist viel Bewegung angesagt. Hier ein paar gute Tipps, wie ihr euch richtig in Schwung bringt!

## Seilspringen

Ob im Garten, in der Turnhalle oder auf der Straße: Seilspringen ist fast überall möglich, macht viel Spaß und trainiert den ganzen Körper!

## Auf Stelzen gehen

Wolltest du schon immer wissen, wie es ist, größer als alle anderen zu sein? Dann probier doch einmal, auf Stelzen zu gehen!

## Dreibeiniges Wesen

„Normales“ Laufen ist euch schon zu langweilig? Dann werdet einfach zum „Dreibein“. Vor dem Paarlauf werden eure benachbarten Beine zusammengebunden und los geht's!



# Buchempfehlungen

Öffne die Seiten und entdecke spannende Abenteuer!



## Amelie kommt in die Feenschule

Eine magische Feengeschichte über den Mut, auf die eigenen Fähigkeiten zu vertrauen – ideal für Buben und Mädchen zum Schulstart. Ab 5 Jahren.

€ 9,95




## Kleine Lesehelden: Das kleine Gespenst

Kenn ich, lieb ich, les ich: Der berühmte Kinderbuchklassiker jetzt für Lesanfänger in einfacher Sprache und mit vielen Rätseln und Bildern.

Ab 7 Jahren.


€ 11,00



## Der Wunschhase

In sechs Geschichten erzählt Erwin Moser von ungewöhnlichen tierischen Helden, wie etwa von der Kellerassel, die dem Schmetterling in der Not hilft, oder vom Krebs, der dem Haifisch entkommt. Ab 4 Jahren.


€ 21,50



## Der faule Kater Josef

Ein Couch-Potato muss runter vom Sofa – ein herrlich schadenfrohes Vergnügen! Ab 4 Jahren.

€ 19,00



## Zilly, die Zauberin

Das Buch erzählt davon, wie die Zauberin Farbe in ihr Leben lässt, damit ihr schwarzer Kater Zingaro so bleiben darf, wie er ist. Ab 4 Jahren.

€ 15,00




Thalia

## WAS IST WAS Junior Band 43 Abenteuer im Weltraum

Wie aufregend! Luis und Marie fliegen ins Weltall. Auf der Internationalen Raumstation ISS dürfen die beiden Kinder mitforschen. Ab 5 Jahren.

€ 16,00





# Big-Foot-Rennen

Begebt euch bei diesem Geschicklichkeitsspiel auf die Spuren der mysteriösen Gestalt „Bigfoot“ (Deutsch: Großfuß)!

## Du brauchst:

- Einen großen Karton
- Alte Flip-Flops
- Schere
- Doppelklebeband



Der Legende nach hat das Zottelwesen einen Fußabdruck von 20 x 60 cm!

## So wird's gemacht:

1. Zeichne mit einem Bleistift die Umrisse von zwei riesigen Füßen auf den Karton und schneide sie danach aus. (Abb. A)
2. Klebe die alten Flip-Flops mittig auf die Kartonfüße. (Abb. B)
3. Male noch die Zehennägel auf.
4. Nun versuche vorsichtig damit zu laufen. **Viel Spaß!**



Lass dir beim Schneiden von einem Erwachsenen helfen!



# Spinnennetz

Geh der Spinne nicht ins Netz! Bei diesem Geschicklichkeitsspiel brauchst du viel Geschick und eine gute Körperbeherrschung.

**Du brauchst:** feste lange Schnüre und kleine Glöckchen

## So wird's gemacht:

1. Schnüre zwischen zwei Bäumen oben und unten fest verspannen.
2. Jetzt kleinere Schnüre von oben nach unten so spannen, dass ein „Spinnennetz“ entsteht.
3. Bildet zwei Mannschaften.
4. Durch die entstandenen „Löcher“ müssen die Spieler einer nach dem anderen durchklettern. Aber Achtung, die Schnüre sollten dabei nicht berührt werden!

Ihr könnt ein paar kleine Glöckchen anbringen, damit ihr hört, wenn jemand das „Spinnennetz“ berührt!

5. Bei den oberen „Löchern“ dürfen dir deine Mitspieler helfen, indem sie dich durchheben. Aber auch deine Helfer dürfen die Schnüre nicht berühren.

**Gewonnen hat die Mannschaft mit den wenigsten Berührungen!**



Ihr könnt auch die Zeit stoppen und schauen, wie schnell ihr seid. Oder gebt euch eine bestimmte Zeit vor, in der ihr den Parcours schaffen sollt.



# Gewurl am Flohmarkt

Die Ströcklinge haben fleißig ausgemistet und verkaufen ihre Sachen am Flohmarkt.

Ich freu mich schon auf viele Kunden und auf ein supergutes Geschäft!

Hey Punschine, für den Hexenhut habe ich den perfekten Platz gefunden!

Hab noch spannende Bücher zum Verkaufen mitgebracht! Wohin damit?

**Frage:**  
Wo ist eigentlich mein rotes Skateboard?





# IF: IMAGINÄRE FREUNDE

Schwirr mit auf eine fantastische Reise mit vielen Überraschungen!

**IF: IMAGINÄRE FREUNDE** erzählt die magische Geschichte eines jungen Mädchens, das sich auf eine einmalige Reise begibt und dabei ihre Vorstellungskraft wiederentdeckt. Mit der Hilfe eines Nachbarn taucht sie ein in die unglaubliche Welt der imaginären Freunde, kurz: IFs. Voller Herz und Humor, spannend und einfallsreich – **IF: IMAGINÄRE FREUNDE** ist ein außergewöhnliches Abenteuer für Klein und Groß.



**Filmstart:**  
16.05.2024



Erlebe eine Geschichte, die du glauben musst, um sie zu sehen!




**Kinokarten und tolle Spiele gewinnen: siehe Seite 19.**

© 2024 PARAMOUNT PICTURES


# Frühlings-Gewinnspiel

Mitmachen lohnt sich – wir verlosen tolle Preise!

Lass dich vom Film inspirieren!



Male oder zeichne uns deinen **erfundenen Freund** und mit etwas Glück gewinnst du einen dieser tollen Preise!



**ZU GEWINNEN GIBT ES**  
**3 x 2 Kinogutscheine**

(Unsere Kinogutscheine sind österreichweit einlösbar – in jedem Kino, das den Film spielt).

**3 x 3D-Sticker-Bogen**



**3 x Perlenset für Freundschaftsarmbänder**

Frag deine Eltern, ob du beim Ströck-Frühlings-Gewinnspiel mitspielen darfst. Sende dein Bild bis zum 16.05.2024 per E-Mail an [salty@stroeck.at](mailto:salty@stroeck.at) oder per Post an Ströck GmbH, Kennwort: „Bröselpost-Gewinnspiel“, Johann-Ströck-Gasse 1, 1220 Wien. Damit wir dich über einen möglichen Gewinn verständigen können, schreibe uns auch deinen Namen und deine Adresse. Die Ziehung findet unter Ausschluss des Rechtsweges statt. Die Gewinner werden schriftlich verständigt. Der Gewinn kann nicht in bar abgelöst werden. Mehrfachteilnahmen einer Person werden nicht berücksichtigt. Die Angabe der persönlichen Daten dient lediglich der Information über einen möglichen Gewinn. Deine Daten werden nach der Ziehung gelöscht. Diese Daten werden nicht gespeichert und nicht an Dritte weitergegeben.

## Rätsel-Lösungen

Seite 4–5  
**Ausmalbild-Frage:**  
9 Ostereier

Seite 8  
**Saure Zitrone:**  
1,00

Seite 9  
**Schiffsverkehr:**  
A

Seite 8

U	S	O	N	N	E	I	W	N	T
B	L	U	M	E	N	K	A	Z	O
K	M	Y	G	C	E	T	P	Ä	X
J	Q	P	A	I	L	U	R	G	S
B	U	F	R	Ü	H	L	I	N	G
K	N	O	T	V	X	P	L	O	H
V	Ö	G	E	L	D	E	F	R	E
B	I	E	N	E	A	R	H	Y	M
S	Q	B	E	I	E	R	J	K	Ü
T	K	O	S	T	E	R	N	C	P





**BACK·KUNST**  
SEIT 1970



## PICKNICK KOLLEKTION.

Sommerzeit ist Picknickzeit! Mit unseren belegten Weckerln und gesunden Salaten.



Mehr Abenteuer von Salty und seinen Freunden sowie Rätsel, Spiele und Wissenswertes zum Thema Ernährung findest du 4-mal jährlich in deiner Ströck-Filiale in der

**Ströck**  
**Bröselpost**