

2023

Dieses Heft gehört

Ströck Bröselpost

Herbst in Ströcklingen



Tolle
Basteltipps
Spannende
Rätsel
Herbst-
Gewinnspiel!

Ströck Bröselpost

Herbst in Ströcklingen

Ausmalbild	4-5	Semmelknödel-Rezept	12
Die Reise		Neu im Kino	13
einer Banane	6-7	Basteltipps	14-15
Herbst-Rätsel	8-9	Comic	16-17
Wo die Bananen		Gewinnspiel	18-19
wohnen	10-11		

Hallo, wir sind die Ströcklinge!

In der Herbstausgabe der Ströck-Bröselpost erwarten dich ein tolles Ausmalbild, viele Rätsel und Basteltipps!

Liebst du auch Bananen? Wenn ja, dann lies alles dazu auf den Seiten 6, 7, 10 und 11 nach.



Sei dabei, wenn Franz, Gabi und Eberhard gemeinsam auf ganz geheime Mission gehen, und gewinne Kinokarten und tolle Sachpreise. Näheres auf Seite 13.



Salty


Wie man die besten Semmelknödel macht, kannst du auf Seite 12 nachlesen.



Rolly



Kipferl



Punschine



Conny Spitz



Muffinchen



Ciabatti

Impressum: Bröselpost – das lustige Kinderheft für junge Kundinnen und Kunden. Dieses Heft ist zur freien Entnahme und verpflichtet zu keinem Kauf. Erscheinungsweise: vierteljährlich. Herausgeber: Ströck GmbH, Johann-Ströck-Gasse 1, 1220 Wien. Illustrationen und Grafikdesign dieser Ausgabe: Atelier Kubinecz, Text: Ströck GmbH, Oskar Kubinecz. Im Sinne einer besseren Lesbarkeit der Texte wurde von uns entweder die männliche oder weibliche Form von personenbezogenen Begriffen gewählt. Dies impliziert keinesfalls eine Benachteiligung des jeweils anderen Geschlechts. Mädchen und Buben/Frauen und Männer mögen sich von den Inhalten unserer Bröselpost gleichermaßen angesprochen fühlen. Wir danken für Ihr Verständnis.



Ausmalbild

Bring Farbe in den Regenwald!

Frage:
Wie viele
FAIRTRADE-Bananen
findest du?

Die Reise einer Banane

Seit 2002 sind in Österreich mehr als 2,5 Milliarden FAIRTRADE-Bananen gegessen worden. Aneinandergereiht würden sie fast einmal um die Erde reichen.



Hier siehst du das geerntete Bananenbündel. Weil es so groß ist, wird es von den Bäuerinnen und Bauern erst mal zerteilt.



Fotos: © Earthcups.com und FAIRTRADE Österreich



Die Bananen werden kontrolliert und gewaschen. Danach werden sie in Kisten verpackt. Im Lastwagen geht's dann zum Schiff.



Nun reisen die Bananen über das Meer zu ihrem Zielland. Dort werden sie zum Nachreifen in einen Raum gebracht, damit sie schön gelb werden.



Nach der Reifung kommen die Bananen in den Supermarkt, wo sie in den Regalen platziert werden!



„Ich habe gerade **gerade** Bananen gekauft.“

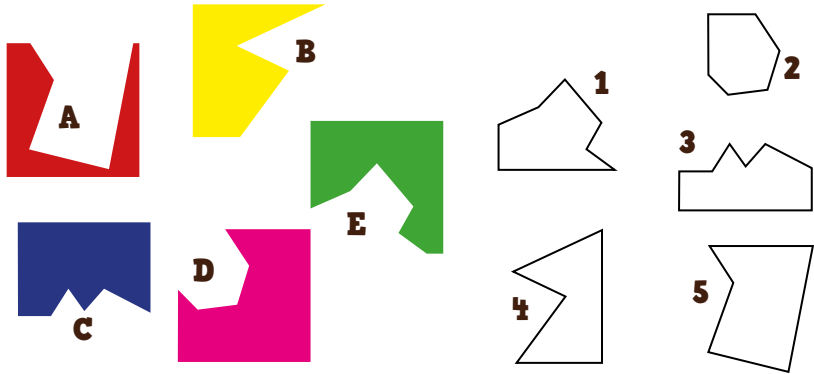
„Komisch, normalerweise sind sie immer **krumm!**“



Herbst-Rätsel


Flächen füllen

Finde jeweils den fehlenden Teil und bemale ihn in der richtigen Farbe!



Aufräumhilfe

Kannst du Muffinchen beim Aufräumen helfen?
Was gehört in den Kühlschrank und was in den Kleiderschrank?



Blättersammler


Wie viele grüne, gelbe und orange Blätter findest du am Igelchen?
Mach eine Stricherlliste und trage die Ergebnisse in die gelben Felder ein.

	Striche	Zahl



Doppelbild-Rätsel

Hier riecht es nach Schwammerln, aber auch nach Fehlern!
Finde die **6 Fehler** im rechten Bild!



Wo die Bananen wohnen



FAIRTRADE-Bananen sind etwas ganz Besonderes, denn wenn du dieses Zeichen siehst, bedeutet es, dass diese Banane FAIRTRADE-zertifiziert ist.

FAIRTRADE ist wichtig!

Das FAIRTRADE-Siegel bedeutet, dass die Bäuerinnen und Bauern, die die Bananen angebaut haben, für ihre harte Arbeit fairer bezahlt werden.

Es ist wichtig, dass die Bäuerinnen und Bauern genug Geld erhalten, um die Dinge kaufen zu können, die sie brauchen - zum Beispiel Lebensmittel, Medikamente und Kleidung.

Bananen werden in tropischen Klimazonen angebaut. Sie werden in vielen Ländern des globalen Südens angebaut. Die meisten FAIRTRADE-Bananen kommen aus Südamerika und der Karibik:

Nordamerika



Dominikanische Republik



Kolumbien


Ecuador



Südamerika

Hast du das gewusst?

Bananen liefern wichtige Mineralstoffe und stecken voll Energie. **Achtung:** Wenn du Bananen im Kühlschrank lagerst, wird die Schale braun.



Von FAIRTRADE gibt's auch Kakao, Kaffee und Baumwolle.



Europa



Afrika

Seltene (seltsame) Tiere

Wo die Bananen wohnen, wohnen auch viele exotische Tiere! Weißt du, wie diese **sechs** richtig heißen?



1. Schlaftier
2. Faultier
3. Rentier




1. Ameisenbär
2. Blaubär
3. Himbär



1. Froschkönig
2. Laubfrosch
3. Regenwaldfrosch



1. Kakadu
2. Mamadu
3. Papadu



1. Papier
2. Saphir
3. Tapir



1. Jaguar
2. Februar
3. März

Illustrationen: © Earthcups.com und FAIRTRADE Österreich

© AdobeStock Eva Kali

Semmelknödel- Rezept

Zutaten für ca. 10 Knödel:


500 g trockene Semmeln
1 große oder 2 kleine Zwiebeln
3 Eier
250 ml Milch
1 EL Butter
Salz, Pfeffer, Muskatnuss
2 EL Petersilie

Bei Bedarf:

glattes Mehl oder
Semmelbrösel

Tipp:

Semmelknödel schmecken auch für sich alleine sehr gut, z. B. Knödel mit Ei und Salat. Oder als Beilage zu einer Schwammerlsoße, zu einem Stück Fleisch oder zu Linsen.



So wird's gemacht:

1. Petersilie fein hacken.
2. Semmeln in kleine Würfel schneiden und diese in eine große Schüssel geben.
3. Mit Petersilie, Salz, Pfeffer und Muskatnuss vermischen.
4. Zwiebel schälen und in kleine Würfel schneiden.
5. Die Butter in einer Pfanne erhitzen und die Zwiebelwürfel darin anschwitzen.
6. Die Milch hinzufügen und einmal aufkochen lassen.
7. Nun das Zwiebel-Milch-Gemisch über die Semmelwürfel gießen und gut vermischen.
8. Etwas abkühlen lassen.
9. 3 Eier versprudeln, zu den Würfeln geben und 10 Minuten ziehen lassen.
10. Nun Wasser in einem großen Topf erhitzen und aus dem Knödelteig Knödel formen. Wenn die Masse zu weich ist, etwas Mehl oder Brösel dazugeben.
11. Die Knödel in leicht wallendem Wasser 10–15 Minuten ziehen lassen.
12. Knödel aus dem Topf holen – **fertig!**

NEUE GESCHICHTEN VOM FRANZ

Mitmachen und gewinnen! Gewinne Kinokarten für das neue Abenteuer von Gabi, Franz und Eberhard!

Kennt ihr das, wenn ein großes Problem ganz klein anfängt?

Franz kennt das gut – unser Held, der etwas klein geratene Bub aus Wien. Seine beste Freundin, die Gabi, streitet sich nämlich ununterbrochen mit seinem besten Freund, dem Eberhard. Der Franz hat beide gleich gern und steht dabei immer in der Mitte.

„Das stärkste Band einer Freundschaft ist der gemeinsame Feind“ hört der Franz den Papa sagen und entwickelt einen Masterplan. Es ist nämlich so: Die Gabi will jetzt plötzlich **Detektivin** werden und den Einbrecher schnappen, der Wien in Atem hält. Also gehen Gabi, Franz und Eberhard gemeinsam auf ganz geheime Mission ...

Ab
7. September
nur im
Kino!

Frage: Was will Gabi plötzlich werden?

D

Wir verlosen:

1 Buch

5 Kinogutscheine*

1 Hörbuch



Schicke einfach eine E-Mail mit dem Betreff „Franz“ bis zum **10.09.23** an salty@stroeck.at und nimm an der Verlosung teil.



Herbstlicher Rollenbaum

Bastel aus buntem Papier einen schönen Baum, der im herbstlichen Blätterkleid leuchtet!

Du brauchst:

- Buntpapier in den Farben blau, hellgrün, braun, gelb, orange, rot und dunkelgrün
- Schere
- Bastelkleber



So wird's gemacht:


1. Bastel zuerst einen Hintergrund sowie den Stamm und die Äste für den Baum (Bild 1).
2. Schneide nun Streifen aus den Buntpapieren: 10 cm lang und 2 cm breit (Bild 2).
3. Rolle die Streifen und klebe sie zusammen (Bild 3).
4. Klebe die Röllchen nun als Blätter auf den Baum. **Fertig!**

Kürbisernte

Kürbis einmal anders: Bastel dir für deine nächste Halloween-Party einen Kürbis aus Papierstreifen!

Du brauchst:

- A4-Wellpappe (rot, orange und braun)
- Buntpapier (braun, schwarz und dunkelgrün)
- Schere
- Bastelkleber oder Heißkleber



Tipp: Je länger und breiter die Streifen sind, desto größer wird der Kürbis!



So wird's gemacht:

1. Schneide für jeden Kürbis aus den Wellpappen 6 gleich große Streifen und klebe sie sternförmig zusammen (Bild 1). Warte, bis der Kleber getrocknet ist.
 2. Nun klebe sie oben in der Mitte zusammen (Bild 2).
 3. Forme aus den Buntpapieren die Blätter und die Stiele (Bild 3) und klebe sie auf die Kürbisse.
- Und deine **Halloween-Deko** ist fertig!

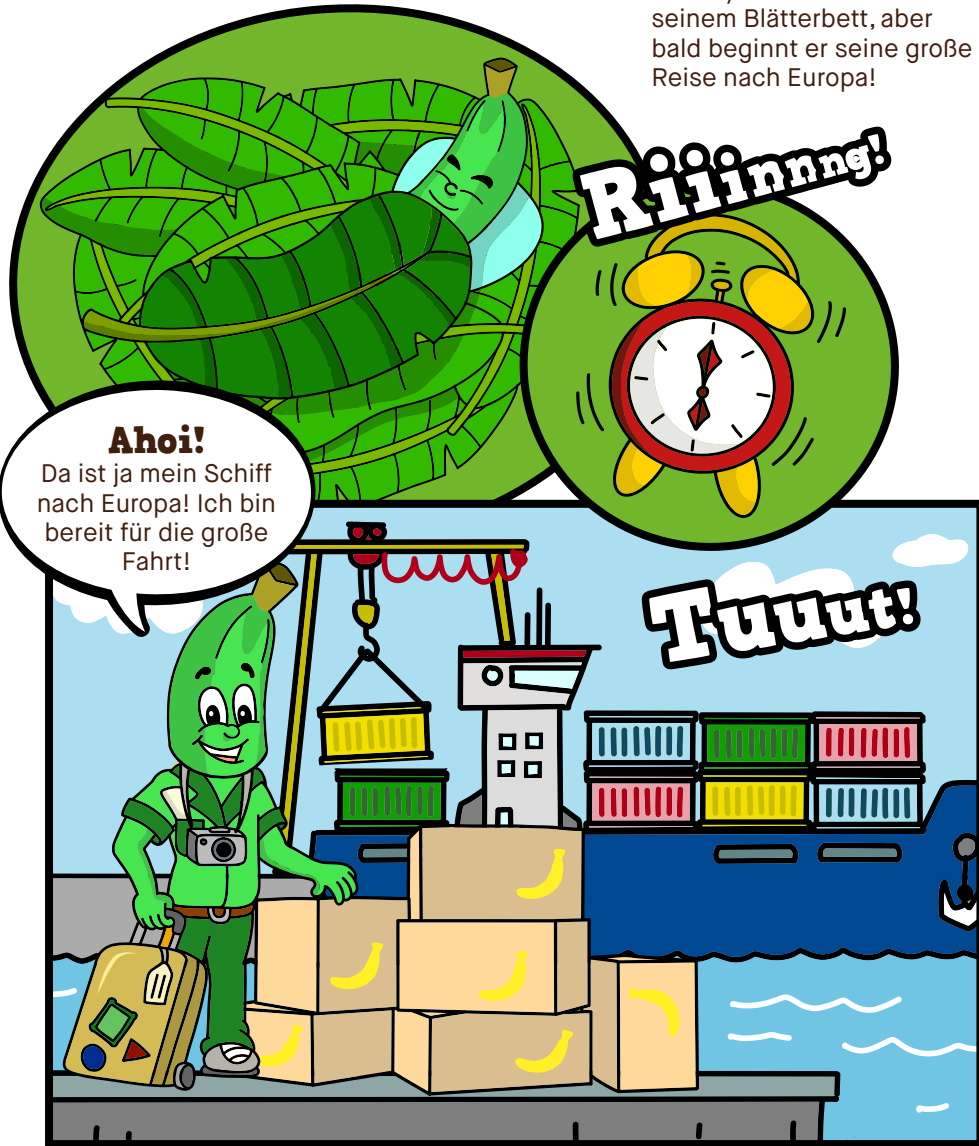


Bananen-Lieferung

Banany geht auf große Reise –
und er kommt nicht mit leeren Händen!

Banany schläft noch in
seinem Blätterbett, aber
bald beginnt er seine große
Reise nach Europa!

Riiiiing!



Ahoi!
Da ist ja mein Schiff
nach Europa! Ich bin
bereit für die große
Fahrt!

Tuuut!



Hallo Banany!
Wie war deine
Reise zu uns?

Zu Beginn
meiner Reise war
ich noch ziemlich
grün hinter den
Ohren...

... aber je länger
die Fahrt dauerte,
desto **reifer** bin
ich geworden!

Und hast du
uns von deiner lan-
gen Reise auch was
mitgebracht?

Na klaro!
Meinen kleinen Begleiter
„Hugo“ und jede
Menge Bananen!



FAIRTRADE – gemeinsam für ein gutes Leben

FAIRTRADE zeigt dir mit einem Zeichen, ob Reis, Schokolade, Bananen und andere Produkte fair gehandelt wurden. Das bedeutet: Die Bäuerinnen und Bauern bekommen einen gerechten Preis für ihre Arbeit. So müssen auch ihre Kinder nicht mehr bei der Ernte mithelfen, sondern können in die Schule gehen und lernen.


Der Weg vom Anbau bis zu dir nach Hause:

Anbau



1

2



Bezahlung

Verarbeitung



3

Verkauf



4

Herbst-Gewinnspiel

Mitmachen lohnt sich! Zu gewinnen gibt es Geschenkkörbe gefüllt mit Schokolade, Honig, Gummibären und Co.



Frage:

Welche Frucht ist gelb und krumm und man sollte sie vor dem Genuss schälen?



Symbolfoto



Gewinne einen von **3 FAIRTRADE-Geschenkkörben**

Frag deine Eltern, ob du beim Ströck-Herbst-Gewinnspiel mitspielen darfst. Sende deine Lösung bis zum 29. Oktober 2023 per E-Mail an salty@stroeck.at oder per Post an Ströck GmbH, Kennwort: „Bröselpost-Gewinnspiel“, Johann-Ströck-Gasse 1, 1220 Wien. Damit wir dich über einen möglichen Gewinn verständigen können, schreibe uns auch deinen Namen und deine Adresse. Die Ziehung findet unter Ausschluss des Rechtsweges statt. Die Gewinner werden schriftlich verständigt. Der Gewinn kann nicht in bar abgelöst werden. Mehrfachteilnahmen einer Person werden nicht berücksichtigt. Die Angabe der persönlichen Daten dient lediglich der Information über einen möglichen Gewinn. Deine Daten werden nach der Ziehung gelöscht. Diese Daten werden nicht gespeichert und nicht an Dritte weitergegeben.

Rätsel-Lösungen

Seite 4–5
Ausmalbild-Frage:
8 FAIRTRADE-Bananen

Seite 8
Flächen füllen:
A-5, B-4, C-3,
D-2, E-1

Seite 8
Aufräumhilfe:
A: 2, 4, 6, 7, 8, 9, 11
B: 1, 3, 5, 10

Seite 9
Blättersammler:

	////	4
	/////	6
	///	3

Seite 9
Suchbild:





BACK-KUNST
SEIT 1970

VOM HANDWERK

ZUM KUNSTWERK.



Mehr Abenteuer von Salty und seinen Freunden sowie Rätsel, Spiele und Wissenswertes zum Thema Ernährung findest du 4-mal jährlich in deiner Ströck-Filiale in der

Ströck
Bröselpost