

2022

Dieses Heft gehört .....

# Ströck Bröselpost

Winter in Ströcklingen



# Ströck Bröselpost

## Winter in Ströcklingen

Ausmalbilder	4-5	Keks-Gedicht	13
Franz Liszt Superstar	6-7	Bewegungsspiele	14-15
Rätsel	8-9	Comic	16-17
Bastel-Tipps	10-11	Gewinnspiel	18-19
Husarenkrapferl	12		

**Hallo, wir sind die Ströcklinge!**

In der Winterausgabe der Ströck-Bröselpost erwarten dich zwei tolle Ausmalbilder, die du auch als Weihnachtskarte verschenken kannst.

In dieser Ausgabe geht es um das „Wunderkind“ Franz Liszt! Mehr über ihn auf den Seiten 6 und 7.

Bastelanleitungen für einen Türkranz und Baumbehang findest du auf den Seiten 10 und 11.

Auf Seite 14 findest du einen Klatschreim der nicht nur die Hände, sondern auch den Kopf rauchen lässt!



**Conny Spitz**



**Muffinchen**



**Salty**



**Ciabatti**



**Rolly**



**Punschine**



**Kipferl**

Impressum: Bröselpost – das lustige Kinderheft für junge Kundinnen und Kunden. Dieses Heft ist zur freien Entnahme und verpflichtet zu keinem Kauf. Erscheinungsweise: vierteljährlich. Herausgeber: Ströck GmbH, Johann-Ströck-Gasse 1, 1220 Wien. Illustrationen und Grafikdesign dieser Ausgabe: Atelier Kubinecz, Text: Ströck GmbH, Oskar Kubinecz. Im Sinne einer besseren Lesbarkeit der Texte wurde von uns entweder die männliche oder weibliche Form von personenbezogenen Begriffen gewählt. Dies impliziert keinesfalls eine Benachteiligung des jeweils anderen Geschlechts. Mädchen und Buben/Frauen und Männer mögen sich von den Inhalten unserer Bröselpost gleichermaßen angesprochen fühlen. Wir danken für Ihr Verständnis.



Dieses Papier stammt aus nachhaltig bewirtschafteten Wäldern und kontrollierten Quellen.  
www.pefc.at





# Ausmalbilder



Mal die schönen Weihnachtskarten aus  
und verschenke sie an liebe Personen!

**Frage:**

Wie viele  
Zuckerstangen  
hängen am  
Christbaum?



# Franz Liszt Superstar

Schon bald nach seiner Geburt am 22. Oktober 1811 wurde von Franzl als „Wunderkind“ gesprochen.



Seine Kindheitstage erlebte er am „Edelhof“ in **Raiding**, wo sein Vater für die fürstlichen **Schafe** zuständig war.

Der Vater war es auch, der dem kleinen Franzl schon in frühen Kindheitsjahren Unterricht am **Klavier** gab.

Ein paar Jahre später zog die Familie nach Wien, wo Franzl schon ein kleines „Wunderkind“ war!

Franzl war der erste „Rockstar“ seiner Zeit, der sehr viel Geld mit seiner Musik verdiente!

Verheiratet war er mit Marie d'Agoult und hatte mit ihr drei Kinder – Blandine, Daniel und Cosima.

Seine Tochter **Cosima** wurde auch bekannt durch ihren Ehemann Richard Wagner, der so wie Liszt zu den bekanntesten Komponisten zählt.



Von Wien aus zog er mit der **Kutsche** durch ganz Europa und spielte viele umjubelte Konzerte. Seine Kompositionen wurden richtige Hits und die Damen fielen reihenweise in Ohnmacht!



Seine Fans jubelten ihm lautstark zu und er bekam tosenden Applaus!



**Frage:**  
Welchen Schatten wirft das kleine Schaf?



Mach mit beim Liszt-Gewinnspiel auf Seite 19!  
**Tipp:** Hinweise zum Rätsel stehen hier im Text.







# Winter-Rätsel

Viel Spaß bei den kniffligen Rätselaufgaben!  
Die Lösungen findest du wie immer auf Seite 19.

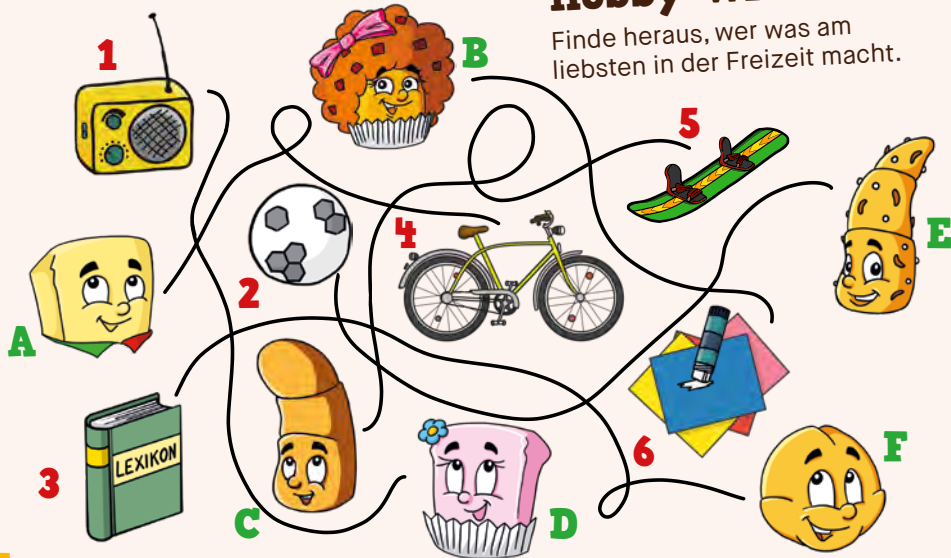
## Sternderl-Sudoku

Male die weißen Sterne so aus, dass in jeder Reihe und Spalte jede Farbe nur einmal vorkommt!



## Hobby-Wirrwarr

Finde heraus, wer was am liebsten in der Freizeit macht.



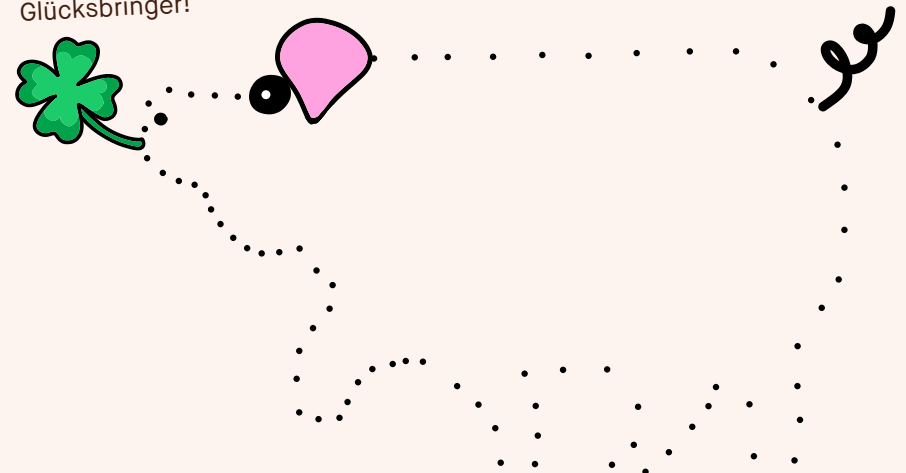
## Schneewörter bilden

Bilde aus den Zeichnungen zusammengesetzte Wörter mit „Schnee“ am Anfang!



## Glücksbringer

Verbinde die Punkte und schon hast du einen Glücksbringer!



# Bäumchen aus Papiertrinkhalmen

## Du brauchst:

- Eisstiele aus Holz
- Pro Bäumchen ca. 10 Trinkhalme aus Papier
- Kleber
- Klebeband
- Schnur
- Schere

Ein sehr nachhaltiger Weihnachts-schmuck!



## So wird's gemacht:

1. Schneide den ersten Trinkhalm auf eine Länge von 13 cm ab.
2. Danach jeden folgenden um 1 cm kürzer. Aus den abgeschnittenen Resten machst du die kürzeren „Äste“.
3. Von oben beginnend die Halme mittig auf die Eisstiele kleben.
4. Verziere die Bäumchen noch nach Wunsch.
5. Schnur mit Klebeband drankleben und Bäumchen auf euren Weihnachtsbaum hängen!




# Händekranz

Bastel einen hübschen Kranz für eure Eingangstür.  
Hol dir dazu viele helfende Hände!

## Du brauchst:

- 2 grüne Buntpapiere
- 1 rotes Buntpapier
- 1 stärkeren Karton
- Kleber
- Klebeband
- Schnur
- Schere



## So wird's gemacht:

1. Zeichne deine und andere Handumrisse auf die Buntpapiere. Je mehr und verschieden groß sie sind, umso besser. Frag deine Familienmitglieder, ob sie dir eine Hand „leihen“!
2. Ca. 30–40 Hände ausschneiden. Aus dem Karton einen Ring mit ca. 25 cm Durchmesser ausschneiden.
3. Die Hände auf diesen Ring so aufkleben, dass die Finger nach außen zeigen. Mit den größten Handflächen beginnen. Zum Schluss rote Punkte ausschneiden und aufkleben.
4. Die Schnur mit einem Klebeband hinten ankleben.





# Kekserlrezept Husarenkrapferl



## Du brauchst:

280 g glattes Mehl  
200 g Butter  
100 g Staubzucker  
70 g geriebene Haselnüsse  
1 Pkg. Vanillezucker  
1 Prise Salz  
Zitronenschalenabrieb  
3 Eigelb  
Staubzucker zum Bestreuen



## So wird's gemacht:

1. Butter in kleine Stücke schneiden und mit Zucker, Dotter, Vanillezucker und Salz verkneten.
2. Mehl darüber sieben, die gemahlten Haselnüsse und Zitronenschale hinzugeben und zu einem Mürbteig verarbeiten. Teig zu einer Rolle formen und im Kühlschrank mindestens eine Stunde rasten lassen.
3. Backblech mit Backpapier auslegen und das Backrohr auf 170 °C vorheizen.
4. Gleich große Stücke vom Teig abschneiden und zu kleinen Kugeln formen. Mit dem Ende eines Kochlöffels eine Mulde hineindrücken und die Krapferl auf das Backblech setzen.
5. Die Husarenkrapferl ins Backrohr schieben und ungefähr 15 Minuten bei 170 °C backen.
6. Auskühlen lassen, mit Staubzucker bestreuen und die Mulden mit Marmelade auffüllen.



## Kekse backen

Oh wie lieb ich die Gerüche  
aus der warmen Weihnachtsküche!  
Zieht der süße Duft hinaus,  
riecht man ihn im ganzen Haus.


Hörnchen, Herzen, Zuckerkringel,  
Pfefferkuchen, Schokoringel,  
Brezeln, Sterne und noch mehr –  
Keksebacken ist nicht schwer.

Autorin: Karin Heinrich


# Klatschreim

Klatschreime machen nicht nur Spaß – sie fördern auch die Konzentration, die Merkfähigkeit und die Sprachentwicklung. Und je schneller ihr werdet, desto mehr Bewegung kommt rein. Bravo!


Ihr steht euch bei diesem Spiel gegenüber und sagt folgenden Spruch auf:




**Wir klatschen  
in die Hände,**



**wir klatschen  
auf den Po,**




**wir klatschen  
auf die Schultern,**




**wir klatschen  
einfach so.**


Habt ihr euch den Spruch gut gemerkt?  
Dann könnt ihr gemeinsam Worte, Rhythmus  
und das Klatschen koordinieren, und zwar  
zum Beispiel so:




1.



2.




3.




4.



5.



6.



7.

1. Bei **Wir** wird auf die **Oberschenkel** geklatscht
2. Bei **klat-** wird auf die **Hände** geklatscht
3. Bei **-schen** wird wieder in die **Hände** des anderen geklatscht
4. Bei **in** wird auf die **Schultern** des anderen geklatscht
5. Bei **die** wird auf die **Knie** geklatscht
6. Bei **Hän-** wird auf die **Hände** des anderen geklatscht
7. Bei **-de** wird in die **Hände** geklatscht

# Kniffliger Hüpfspaß!

Male Hände und Füße wie auf dem Bild auf die Straße und versuche entlang der Abbildungen zu hüpfen! Schaffst du es fehlerfrei?

Wenn du in  
der Wohnung spielst,  
male die Abdrücke auf  
A4-Blätter und klebe  
diese vorsichtig am  
Boden fest!





# Neulich beim Christbaumschmücken!

Ups, da hat jemand etwas falsch verstanden!

Was für ein Spaß!  
Ich hätte noch viele bunte Christbaumkugeln.  
Auf sein Stupsnaserl könnten wir noch eine hängen!

Ich bin schon gespannt, wie er mit Lichterkette aussieht!

Mascherln fehlen auch noch!

Für meinen Geschmack fehlt noch etwas Lametta. Das könnten wir um seinen Bauch wickeln!

Hahaha,  
als Krönung fehlt nur noch der **Stern** auf seinem Kopf!

Hoffentlich kommt Conny Spitz bald mit dem richtigen **Weihnachtsbaum**!



# Komm ins Burgenland!



Du möchtest ein echtes Genie kennenlernen? Dann komm nach Raiding. Dort erlebst du die Kindheitstage des kleinen Franzl und staunst über die Geschichten seines Lebens und seiner grandiosen Auftritte.

Seine Musik begeisterte unzählige Menschen, er feierte ausgelassene Feste und lebte seine letzten Lebensjahre zurückgezogenes als Abbé. Noch heute spürt man das absolute Liszt-Feeling beim Liszt Festival Raiding im akustisch einzigartigen Konzertsaal direkt neben dem Geburtshaus.



Nächste Konzerte:  
Family Concerts – Advent Festival Raiding  
10. und 11. Dezember 2022, 16.00 Uhr

**„Der Karneval der Tiere“**  
mit Max Müller und KlavierDuo Kutrowatz  
Adventstimmung im Liszt-Garten ab 15.00 Uhr



Lisztzentrum Raiding, Lisztstraße 46, 7321 Raiding

[lisztfestival.at](http://lisztfestival.at)

# Franz-Liszt-Gewinnspiel

Mach mit und gewinne:



**Eintrittskarten für dich und deine Familie für das Liszt-Geburtshaus in Raiding. Ein „musikalisches Goodie-Bag“ wartet auf dich!**

Lösungswort

**1.** Wie heißt Franz Liszts bekannteste Tochter mit Vornamen?

**2.** Mit welchem Fortbewegungsmittel reiste Franz Liszt durch die Welt?

**3.** Welche Tiere lebten auf dem Raidinger Edelhof?

**4.** In welchem Ort im Burgenland steht das Geburtshaus von Franz Liszt?

**5.** Auf welchem Lieblingsinstrument spielte der große Meister seine Konzerte?

Frag deine Eltern, ob du beim Franz-Liszt-Gewinnspiel mitspielen darfst. Sende das Lösungswort bis zum 31.01.2023 per E-Mail an [salty@stroeck.at](mailto:salty@stroeck.at) oder per Post an Ströck GmbH, Kennwort: „Bröselpost-Gewinnspiel“, Johann-Ströck-Gasse 1, 1220 Wien. Damit wir dich über einen möglichen Gewinn verständigen können, schreibe uns auch deinen Namen und deine Adresse. Die Ziehung findet unter Ausschluss des Rechtsweges statt. Der Gewinner wird schriftlich verständigt. Der Gewinn kann nicht in bar abgelöst werden. Mehrfachteilnahmen einer Person werden nicht berücksichtigt. Die Angabe der persönlichen Daten dient lediglich der Information über einen möglichen Gewinn. Deine Daten werden nach der Ziehung gelöscht. Diese Daten werden nicht gespeichert und nicht an Dritte weitergegeben.

## Rätsel-Lösungen

Seite 4–5

**Ausmalbild-Frage:**  
7 Zuckerstangen

Seite 7

**Schafschatten:**  
D

Seite 8

**Sternderl-Sudoku:**



Seite 8

**Hobby-Wirrwarr:**  
A4, B6, C5, D1, E2, F3

Seite 9

**Schneewörter bilden:**

Schneesturm, Schneemann, Schneedecke, Schneeball, Schneebesen, Schneeschaukel, Schneehase, Schneeglöckchen

Seite 9

**Glücksbringer:**

Glücksschweinchen



# Kommissar Kex


& DIE VERSCHWUNDENEN  
WEIHNACHTSKEKSE



Das  
**Podcast-Abenteuer**  
ganz nach meinem  
Geschmack.

Überall, wo's Podcasts gibt!

*Ströck*



[stroeck.at/kex](https://stroeck.at/kex)

Mehr Abenteuer von Salty und seinen  
Freunden sowie Rätsel, Spiele und  
Wissenswertes zum Thema  
Ernährung findest du 4-mal jährlich  
in deiner Ströck-Filiale in der

*Ströck*  
**Bröselpost**