

2022

Dieses Heft gehört

Ströck Bröselepost

Sommer in Ströcklingen



**Tolle
Bastel-Tipps
Spannende
Rätsel
Sommer-
Gewinnspiel!**

Ströck Bröselpost

Sommer in Ströcklingen

Ausmalbild	4-5	Zupfbrot-Rezept	12
Die Sonne und wir	6-7	Trink dich fit!	13
Rätsel	8-9	Wasserspiele	14-15
Bastel-Tipps	10-11	Comic	16-17
		Gewinnspiel	18-19



Brot mal anders.
Ein Rezept - ideal für
den Sommer!
Auf Seite 12.

Hallo, wir sind
die Ströcklinge!

In der Sommerausgabe der
Ströck-Bröselpost erwarten
dich ein tolles Ausmalbild,
viele Rätsel und
Basteltipps!

Die Sonne ist das
Zentrum unseres
Sonnensystems. Wir
schauen uns den
Feuerball genau an!

Am Bauernof

Sagt der Bauer zu einem Urlaubsgast:
„Bei uns am Land weckt einen
der Hahn! „Super, bitte stellen
Sie ihn auf 10 Uhr!“



Ciabatti



Conny Spitz



Muffinchen



Salty



Rolly



Kipferl



Punschine

Impressum: Bröselpost – das lustige Kinderheft für junge Kundinnen und Kunden. Dieses Heft ist zur freien Entnahme und verpflichtet zu keinem Kauf. Erscheinungsweise: vierteljährlich. Herausgeber: Ströck GmbH, Johann-Ströck-Gasse 1, 1220 Wien. Illustrationen und Grafikdesign dieser Ausgabe: Atelier Kubinecz, Text: Ströck GmbH, Oskar Kubinecz. Im Sinne einer besseren Lesbarkeit der Texte wurde von uns entweder die männliche oder weibliche Form von personenbezogenen Begriffen gewählt. Dies impliziert keinesfalls eine Benachteiligung des jeweils anderen Geschlechts. Mädchen und Buben/Frauen und Männer mögen sich von den Inhalten unserer Bröselpost gleichermaßen angesprochen fühlen. Wir danken für Ihr Verständnis.



Dieses Papier stammt aus nachhaltig
bewirtschafteten Wäldern und
kontrollierten Quellen.
www.pefc.at




Ausmalbild

Diesmal geht's zum Schnorcheln!
Die Ströcklinge beobachten das bunte Treiben unter Wasser.

Frage:

Wie viele
Meeresbewohner
findest du
auf dem Bild?



Die Sonne und wir

Die Sonne ist das Zentrum unseres Sonnensystems. Schauen wir uns den heißen Feuerball doch etwas näher an!

Wäre die Sonne ein Hüpfball, wäre die Erde so klein wie eine Kirsche!

Die Sonne hat einen Durchmesser von ca. **1.392.000 km**. Unsere Erde würde etwa **1,3 Millionen** Mal in die Sonne hineinpassen.

Sehr winzig!

Sonnenenergie kann man auch essen!

Alles Wachstum auf der Erde bewirkt die Sonne durch ihr Licht und durch ihre Wärme. In jedem Obst und Gemüse steckt also die Energie der Sonne!

Über die Haut nehmen wir bis zu 95 Prozent des Bedarfs an Vitamin D3 auf. Bei Kindern beeinflusst das Sonnenlicht auch das Wachstum von Knochen und Zähnen!

Achtung!

Schaue niemals direkt in die Sonne, denn das ist schlecht für deine Augen!



Ist die Sonne heißer als meine Suppe?



Die Sonne verbrennt Helium und Wasserstoff und gibt dadurch Wärme und Licht ab. Die Temperatur auf der Oberfläche der Sonne beträgt ca. **6.000 °C**. Das ist so heiß, dass man sagt, auf der Oberfläche der Sonne brodelt es wie in einem Suppentopf.

Warum geht die Sonne auf und unter?



Die Erde dreht sich am Tag einmal um ihre eigene Achse. Dadurch wird jeder Teil der Erde einmal zur Sonne gedreht – dort ist dann Tag. Und jeder Teil wird einmal zur nicht von der Sonne beleuchteten Seite gedreht – dort es ist dann Nacht.



Ein Flugzeug bräuchte 22 Jahre zur Sonne.



Ein Schnellzug wäre 166 Jahre unterwegs.



Das Sonnenlicht braucht nur 8 Minuten zur Erde!

Wir Fußgänger würden 4.400 Jahre zur Sonne wandern.

Die Erde ist ungefähr 150 Millionen km von der Sonne entfernt. Manchmal ist sie etwas weiter weg und manchmal etwas näher dran. Davon hängen die Jahreszeiten ab.

Sommer-Rätsel



Würfelaugen

Bei 6-seitigen Würfeln, ergibt die Summe der gegenüberliegenden Augenzahlen immer die **Zahl 7**. Schreib ins leere Feld die richtige Augenzahl!

Gegenüber der		liegt:	<input type="text"/>	Gegenüber der		liegt:	<input type="text"/>
1.				2.			
Gegenüber der		liegt:	<input type="text"/>	Gegenüber der		liegt:	<input type="text"/>
3.				4.			
Gegenüber der		liegt:	<input type="text"/>	Gegenüber der		liegt:	<input type="text"/>
5.				6.			

Finde eine kühle Erfrischung

Folge den richtigen Buchstaben und du hast die Lösung!

Durcheinandergewirbelt

Muffinchens Seifenblasen sind in Unordnung geraten. Fürs Lösungswort ordne die Blasen in der richtigen Reihenfolge!



Am Strand
Kipferl fragt Ciabatti am Strand:
„Gibt es hier Quallen oder Seeigel?“
„Keine Angst, mein Lieber, die Haie
haben sie schon alle aufgefressen!“



Doppelbild

Klingeling! Hier stimmt doch was nicht!
Finde die **5 Fehler** im rechten Bild!

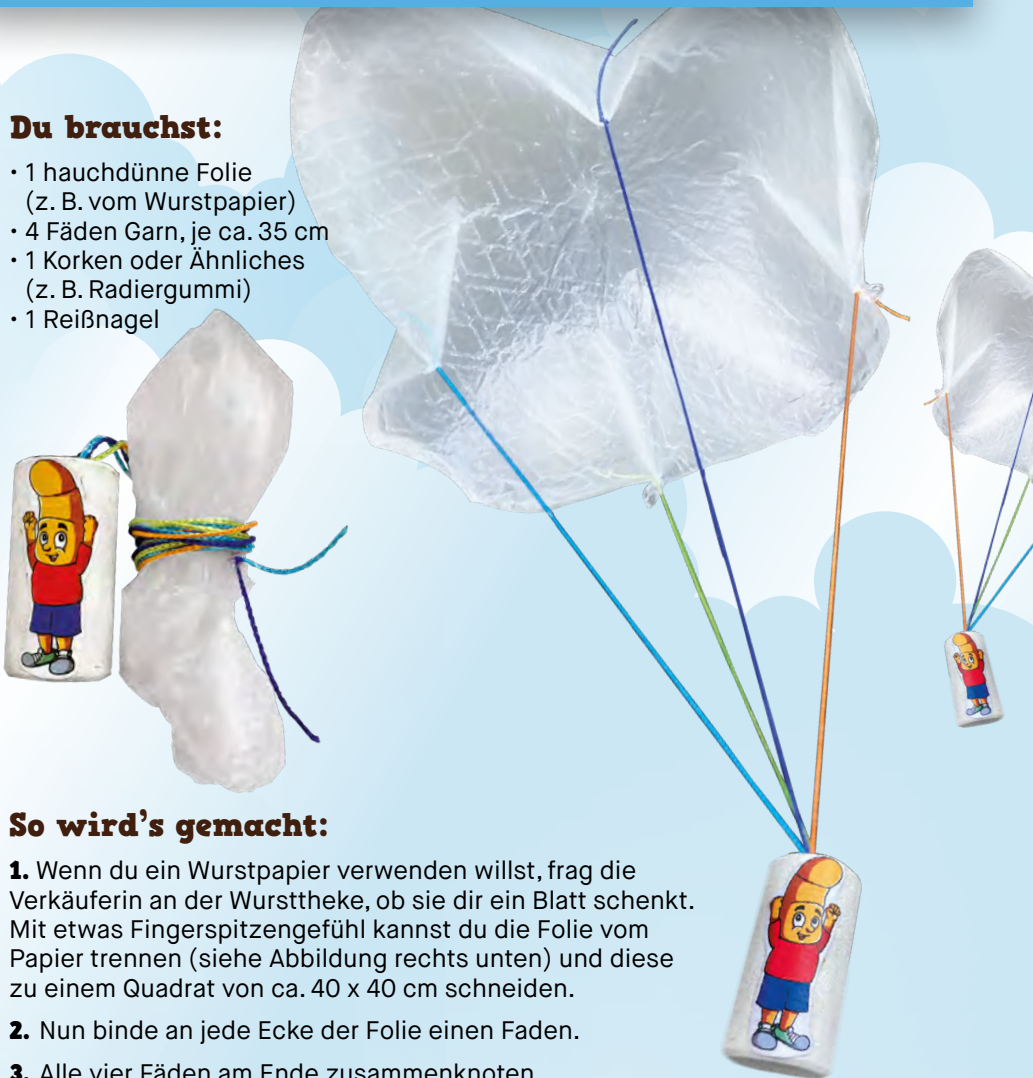


Spielzeug-Fallschirm

Bastel dir einen Fallschirm aus den einfachsten Mitteln.
Du wirst sehen, es macht jede Menge Spaß!

Du brauchst:

- 1 hauchdünne Folie (z. B. vom Wurstpapier)
- 4 Fäden Garn, je ca. 35 cm
- 1 Korken oder Ähnliches (z. B. Radiergummi)
- 1 Reißnagel



So wird's gemacht:

1. Wenn du ein Wurstpapier verwenden willst, frag die Verkäuferin an der Wursttheke, ob sie dir ein Blatt schenkt. Mit etwas Fingerspitzengefühl kannst du die Folie vom Papier trennen (siehe Abbildung rechts unten) und diese zu einem Quadrat von ca. 40 x 40 cm schneiden.
2. Nun binde an jede Ecke der Folie einen Faden.
3. Alle vier Fäden am Ende zusammenknoten. Achte darauf, dass alle Fäden gleich lang sind.
4. Bemale deinen Korken und befestige ihn am verknoteten Ende der Fäden mit einem Reißnagel. Leg den Fallschirm vorsichtig zusammen und wirf ihn in die Luft – **was für ein Spaß!**



Abbildung Folie auf Wurstpapier

Papier-Fächer

Wenn es im Sommer recht heiss wird, verschaffe dir mit einem selbstgemachten Fächer eine angenehme Abkühlung!

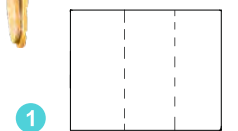
Du brauchst:

Ein A4-Buntpapier, 2 Eisstiele, Kleber, bunte Stifte oder Farbe zum Bemalen, Klebeband, Gummiband

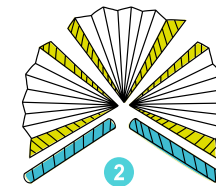


So wird's gemacht:

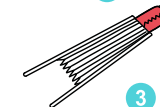
1. Nimm das Buntpapier und bemale es nach deinem Wunsch. Teile und schneide das Blatt in drei gleiche Teile, wie Zeichnung 1.
2. Falte jeden Teil zu einer „Ziehharmonika“ und klebe die Teile (wie auf Zeichnung 2 die gelben Flächen) zusammen.
3. An jedes Ende des Fächers klebst du nun ein Eisstäbchen, wie auf Zeichnung 2.
4. Das zusammengeklebte Ende der Ziehharmonika mit einem Klebeband festkleben, wie auf Zeichnung 3. **Wachel, wachel!**



1



2



3

Zupfbrot mit Mozzarella

Du brauchst:

1 Bio-Feierabend-Bauernciabatta
250 g Mozzarella
100 g Käse deiner Wahl
150 g Beinschinken
100 g zerlassene Butter,
leicht gesalzen
½ Bund Frühlingszwiebeln,
fein geschnitten



So wird's gemacht:

1. Ofen auf 180 °C Ober- und Unterhitze vorheizen.
2. Den Mozzarella trocken tupfen und auf einem Blatt Küchpapier zur Seite legen, damit die Restflüssigkeit aufgesaugt wird.
3. Ein Bio-Feierabend-Bauernciabatta in Abständen von 2 cm diagonal einschneiden.
4. Danach das Brot drehen und über Kreuz einschneiden, damit kleine Quadrate entstehen.
5. Die Schnittflächen mit dem Großteil der zerlassenen Butter einstreichen und mit Frühlingszwiebeln, Mozzarella, Käse deiner Wahl und Schinken füllen, damit kleine Quadrate entstehen.
6. Das Ciabatta mit der restlichen Butter einpinseln und ca. 20 Minuten im Ofen backen.

Trink dich fit!

Hast du gewusst, dass dein Körper zu ca. 60 % aus Wasser besteht?

Aber keine süßen Limonaden, denn der Zucker macht nur noch durstiger!

Nicht vergessen: Es ist sehr wichtig, viel zu trinken.



Saltys Tipp: Aufgepepptes Leitungswasser!

Nimm eine Flasche mit einer größeren Öffnung und befüll sie je nach Gusto mit frischen Beeren, Äpfeln, Minzblättern, Melissenblättern, Melonenstückchen, Scheiben oder dem Saft einer Bio-Zitrone, Bio-Orange oder pepp das Wasser mit Gemüse auf wie z. B. mit Gurkenstückchen. Danach füllst du die Flasche mit kaltem oder temperiertem Wasser auf. **Fertig!**

Wasserträger-Spiel

Für dieses Spiel brauchst du ein paar Becher, ein größeres Wasserbehälter und einen Kübel. Teilt euch in Gruppen. Die Mannschaft, die am meisten Wasser vom Wasserbehälter zum eigenen Kübel bringt, hat gewonnen. Baue auf dem Weg nach Lust und Laune ein paar Hindernisse ein. So wird's spannender!



Papierschiffchen-Wettpusten

Faltet euch eigene Papierschiffchen. Setzt sie in eine mit Wasser gefüllte Wäschewanne. Zwei Spieler treten nun im Schiffe-Wettpusten gegeneinander an. Auf ein Startkommando versucht nun jeder, sein Papierschiffchen durch kräftiges Pusten so schnell wie möglich zur gegenüberliegenden Seite zu befördern.



Wasserballon-Werfen

Mehrere Spieler bilden einen Kreis und werfen sich gegenseitig einen mit Wasser gefüllten Ballon zu. Startet mit etwa einem halben Meter Abstand. Nach jedem Wurf geht jeder Spieler einen Schritt zurück – der Spieler, bei dem der Ballon platzt, hat verloren!



Am „Rock & Brot“ Festival!

Ciabatti möchte seine Musikkarriere starten – die Bühne wartet!



Mein erster Auftritt mit Band. Ich bin sooo aufgeregt!

... glaubst du, er war die richtige Wahl für die Band?

Er ist Italiener, die können alle gut singen!



One, two, three, four, ...

Uijegerl, er hat den Text vergessen!

Äh, stammel, stammel ...

Rock & Brot



Au **Backe**, er weiß den Text wirklich nicht!

Schwitz!
Backe ... backe ... suchen ... suchen ... Ahaaa, jetzt weiß ich es!

Ein Tipp von mir: Was reimt sich auf **suchen**?



Yeah, wir rocken!

Backe, backe Kuchen, der Bäcker hat gerufen ...

Jubel!

Wow!


Mit uns wird es Urlaub!

Entspannung, Freude und Wohlfühlen pur – in unseren Kinderhotels erwartet Sie allerhöchste Qualität für Ihren ganz individuellen Urlaub mit der ganzen Familie!

kinderhotels.com

DAS ORIGINAL SEIT 1988

Als erfolgreichste Familienhotelgruppe in Europa bringen wir seit über 30 Jahren unsere Erfahrung, Leidenschaft und unser Fachwissen mit ein, um jeder Familie ein einzigartiges und maßgeschneidertes Erholungspaket bieten zu können. Uns ist es ein großes Anliegen, Ihren Ansprüchen gerecht zu werden – mit unverwechselbaren Leistungen, einem großen Unterhaltungsprogramm und einem gehobenen Hotelstandard machen wir Ihren Urlaub zu etwas ganz Besonderem. Versprochen!



www.kinderhotels.com
www.facebook.com/kinderhotels.europa
www.instagram.com/kinderhotels.europa

Fotos: © by Kinderhotels Europa

Sommer-Malwettbewerb

Mitmachen lohnt sich – wir verlosen tolle Preise!



3 Familien-Urlaube zu gewinnen!

Frag deine Eltern, ob du beim **Ströck-Sommer-Malwettbewerb** mitmachen darfst. Sende deine Lösung bis zum 15. August 2022 per E-Mail an salty@stroeck.at oder per Post an Ströck GmbH, Kennwort: „**Bröselpost-Malwettbewerb**“, Johann-Ströck-Gasse 1, 1220 Wien. Damit wir dich über einen möglichen Gewinn verständigen können, schreibe uns auch deinen Namen und deine Adresse. Die Ziehung findet unter Ausschluss des Rechtsweges statt. Die Gewinner werden schriftlich verständigt. Der Gewinn kann nicht in bar abgelöst werden. Mehrfachteilnahmen einer Person werden nicht berücksichtigt. Die Angabe der persönlichen Daten dient lediglich der Information über einen möglichen Gewinn. Deine Daten werden nach der Ziehung gelöscht. Diese Daten werden nicht gespeichert und nicht an Dritte weitergegeben.

Rätsel-Lösungen

Seite 4–5

Ausmalbild-Frage:
11 Meeresbewohner

Seite 8

Würfelaugen:

1. – 1 4. – 2

2. – 5 5. – 6

3. – 4 6. – 3

Seite 8

Finde eine kühle Erfrischung:

Eiscreme

Seite 9

Durcheinander-gewirbelt:

Sommer



Wir backen für morgen!



UMWELT

Mehr Nützlinge durch den Verzicht auf Pestizide.



WERTSCHÖPFUNG

Bleibt im eigenen Land, Landschaftspflege inklusive.



VIHLOSE

BEWIRTSCHAFTUNG

60 % weniger Treibhausgase durch pflanzlichen Dünger.



GESCHMACK


Der Unterschied spricht für sich.

DAHER 100% BIO-GETREIDE aus Österreich!



SICHERUNG DER LEBENSGRUNDLAGE

Die Bio-Bauern erwirtschaften mehr, und das trotz weniger Ertrag.



GESUNDHEIT

„Du bist, was du isst“, und zwar dank biologisch gut verträglicher Lebensmittel.



KLIMAWANDEL

Gesundes Bodenleben und durchdachte Fruchtfolgen helfen, den Ertrag zu sichern.

Mehr Abenteuer von Salty und seinen Freunden sowie Rätsel, Spiele und Wissenswertes zum Thema Ernährung findest du 4-mal jährlich in deiner Ströck-Filiale in der

Ströck Bröselpost