

2021

Dieses Heft gehört .....

# Ströck Bröselpost

Winter in Ströcklingen



Tolle  
Bastel-Tipps  
Spannende  
Rätsel

Podcast Kommissar  
Abenteuer mit **KEX**  
Winter-  
Gewinnspiel!



# Ströck Bröselpost

## Winter in Ströcklingen

Ausmalbild	4-5	Rezepte	12-13
Winter-Rätsel	6-7	Bastel-Tipps	14-15
Ein „flockiger“ Tipp!	8	Comic	16-17
Krimi-Hörbuch von Ströck	9	Kinderhotels	18
Mein Stammbaum	10-11	Gewinnspiel	19

**Hallo, wir sind die Ströcklinge!**

In der Winterausgabe der Ströck-Bröselpost erwarten dich tolle Ausmalbilder, Rätsel und Basteltipps!

Deinen ganz persönlichen Stammbaum kannst du auf den Seiten 10 und 11 zeichnen oder kleben. Anschließend in deinem Zimmer aufhängen – viel Spaß!



**Conny Spitz**



**Muffinchen**



**Salty**



**Punschine**




**Kipferl**



**Rolly**



Kakao passt ideal zu Weihnachtsbäckerei und kalten Tagen – wie man ihn am besten selbst zubereitet, erfährst du auf Seite 13.



**Ciabatti**



**Kommissar KEX**

Meine Abenteuer findest du auf Seite 9.

Lustige Knalltüten zum Basteln für das Silvester-Fest findest du auf Seite 15.








# Ausmalbild



Ein sonniger Wintertag ist perfekt, um ein paar Runden auf der Loipe zu laufen!



## Frage:

Welche Bäume passen nicht ins Bild?

# Winter-Rätsel

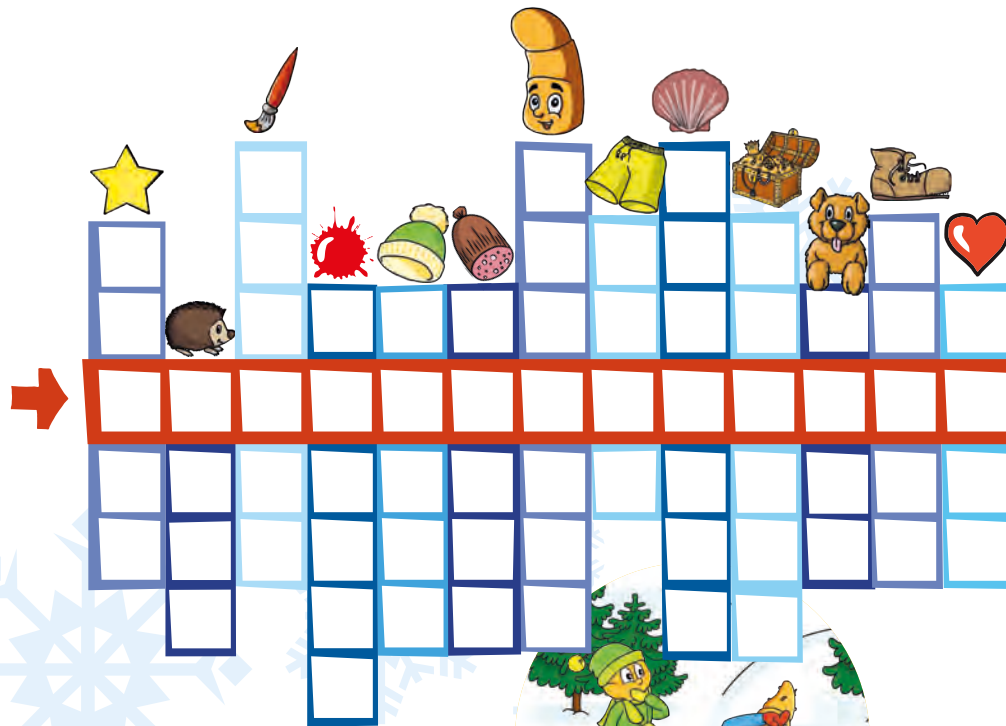

## Verlorener Handschuh

Kannst du Ciabatti helfen, seinen zweiten Handschuh zu finden?



## Wunschgeschenk

Welches Packerl passt zu welchem Wunsch?




## Kreuzworträtsel

Rolly wollte mit Salty eislaufen gehen, aber er hat das Wichtigste daheim vergessen. Rate mal!



## Doppeltbild

Auf der Rodelwiese ist viel los! Aber hoppla, im rechten Bild haben sich **5 Fehler** eingeschlichen. Finde sie!





# Ein „flockiger“ Tipp!

Die Erlebnisarena St. Corona am Wechsel lässt im Winter keine Wünsche offen.

[www.erlebnisarena.at](http://www.erlebnisarena.at)



Gewinne ein **Liftkarten-Package** für dich und deine Familie (max. 5 Personen)!



Ein Schlaraffenland winterlicher Abenteuer, denn einfache Lifte und flache Pisten sorgen für flockigen Winterspaß für die kleinsten Schneefans. Außerdem befinden sich hier eine Rodelbahn und eine Rodelwiese für ein sausendes Erlebnis. Die angrenzende Gastrozone eignet sich zum genussvollen Verschnappen und ermöglicht den Eltern einen entspannten Blick auf die ausgelassenen Kinder. Ein Sportgeräteverleih und eine Wintersportschule befinden sich in Reichweite. Ein Paradies für Familien eben!



## Gewinnfrage!

Rate mal, wie groß das Schigebiet ist:

- A: 70.000 m<sup>2</sup>
- B: 100 m<sup>2</sup>
- C: 50 m<sup>2</sup>

Sende die Lösung bis zum 31.12.2021 per E-Mail an [salty@stroeck.at](mailto:salty@stroeck.at) oder per Post an Ströck GmbH, Johann-Ströck-Gasse 1, 1220 Wien. Kennwort: „St. Corona“.

# Kommissar KEX & die verschwundenen Weihnachtskekse



Das Krimi-Hörbuch von Ströck, gesprochen von Gregor Seberg, mit den Stimmen von Werner Gruber, Gerda Rogers und Christina Karnicnik.

Folge mir ab 19. November auf [stroeck.at/kex](http://stroeck.at/kex) und hör dir jede Woche eine neue Episode meines Abenteuers an.



Viel Glück!




Die neuen Folgen kannst du dir ab 19. November unter [stroeck.at/kex](http://stroeck.at/kex) anhören. Zusätzlich werden sie auch auf Spotify, Apple Podcasts und allen weiteren gängigen Plattformen veröffentlicht.

Jede Woche kommt eine neue Folge mit Gewinnspiel dazu (26. November, 3. und 10. Dezember). Rate mit und gewinne tolle Ströck-Preise. Die Gewinner werden wöchentlich bekannt gegeben.

# Mein Stammbaum

Zeichne deine Familienmitglieder in die freien Felder.  
Du kannst aber auch Fotos einkleben.





# Armer Ritter von der Pinze



## Du brauchst:

1 Ströck-Pinze, 400 g  
140 ml Milch  
3 Eier  
20 g Zucker  
etwas Butterschmalz  
200 g Mascarpone  
200 ml Schlagobers  
2 EL Staubzucker

## So wird's gemacht:

1. Die Pinze in daumendicke Scheiben schneiden. Milch, Eier und Zucker verquirlen und die Pinzenscheiben darin einweichen.
2. In einer Pfanne etwas Butterschmalz erhitzen und die eingeweichten Pinzenscheiben darin behutsam goldbraun braten.
3. Mascarpone, Schlagobers und Staubzucker aufschlagen.
4. Die fertigen Pinzenscheiben auf einen Teller legen und mit der Mascarponecreme anrichten.



# Eine heiße Sache!

## Du brauchst:

40 g Zartbitter-Schokolade  
40 g Vollmilch-Schokolade  
230 ml Milch  
1/2 TL Vanillezucker  
1/2 TL Zimt  
Schlagobers  
Zuckerdeko



## So wird's gemacht:

1. Beide Schokoladensorten sehr fein hacken.
2. Milch, Vanillezucker und Zimt in einem hohen Topf aufkochen.
3. Den Topf vom Herd nehmen und die Schokolade unter ständigem Umrühren darin schmelzen lassen.
4. In ein Glas füllen, geschlagenes Obers draufgeben und mit Zuckerdeko verzieren.

Kakao passt super zu Weihnachtsbäckerei!





# Bastle dir eine einzigartige Schneekugel!

## Du brauchst:

- Marmeladenglas mit Schraubverschluss
- Eine Figur fürs Innere der Schneekugel
- Glitter
- Heißklebepistole oder Sekundenkleber
- Destilliertes Wasser



## So wird's gemacht:

1. Klebe deine Figur mit der Heißklebepistole an der Innenseite des Deckels fest. Falls du keine Heißklebepistole hast, kannst du auch Sekundenkleber verwenden. Gut trocknen lassen.
2. Fülle das Glas mit destilliertem Wasser.
3. Gib den Glitter ins Wasser. Die Menge nach Gefühl einbringen.
4. Verschraube das Glas mit dem Deckel und teste, ob alles dicht ist.
5. Wenn der „Schnee“ schön herumwirbelt, hast du alles richtig gemacht.
6. Schraub das Glas nochmals auf, trockne den Deckel und den Rand des Glases gut ab und bestreiche den Deckelrand auf der Innenseite mit Sekundenkleber, so wird alles dicht und bleibt sicher verschlossen.

**Lass es schneien!**



**Tipp:**  
Destilliertes Wasser wird nicht trüb!



# Knalltüten für den Silvester-Spaß!

## Du brauchst:

- Weiße Papiersackerl
- Papierkleber
- Strohhalme
- Klebeband
- Stifte zum Bemalen
- Konfetti

© Atelier Kubinecz



## So wird's gemacht:

1. Sackerl bemalen.
2. Mit Konfetti befüllen.
3. Strohalm ins Sackerl stecken und mit dem Klebeband alles gut abdichten.

## So funktioniert's:

Sackerl aufblasen, Strohalm umknicken und nun das Sackerl fest zusammenschlagen und knallen lassen!



# Jedem sein Krapfenparadies!

Alle Ströcklinge backen Krapfen. Alle?

Lass uns Faschingskrapfen backen!

Ja, die echten Klassiker mit Marillenmarmelade!



Ich mache einen feinen Bojarkrapfen!



Meine Nougatkrapfen sind bald fertig!




Ich werde leckere Cremekrapfen zaubern!



Mmmh, sie duften schon recht herrlich!

Und während alle Krapfen backen ...



Hey, so jetzt kenn ich mich aus!



Hey Rolly, **Krapfen** sollten wir machen, nicht **Karpfen!**

Hoppala, dann muss ich wohl zurück zum Teich!



Ja! Bitte!



# Mit uns wird es Urlaub!

Entspannung, Freude und Wohlfühlen pur – in unseren Kinderhotels erwartet Sie allerhöchste Qualität für Ihren ganz individuellen Urlaub mit der ganzen Familie!

**kinderhotels.com**

DAS ORIGINAL SEIT 1988

Als erfolgreichste Familienhotelgruppe in Europa bringen wir seit über 30 Jahren unsere Erfahrung, Leidenschaft und unser Fachwissen mit ein, um für jede Familie ein einzigartiges und maßgeschneidertes Erholungspaket bieten zu können. Uns ist es ein großes Anliegen, Ihren Ansprüchen gerecht zu werden – mit unverwechselbaren Leistungen, einem großen Unterhaltungsprogramm und einem gehobenen Hotelstandard machen wir Ihren Urlaub zu etwas ganz Besonderem. Versprochen!


Die Kinderhotels Europa: die einzigen Hotels für außergewöhnliche Kindererlebnisse!



[www.kinderhotels.com](http://www.kinderhotels.com)  
[www.facebook.com/kinderhotels.europe](https://www.facebook.com/kinderhotels.europe)  
[www.instagram.com/kinderhotels.europa](https://www.instagram.com/kinderhotels.europa)

# Winter-Gewinnspiel

Zähle die kleinen „Smileys“ in diesem Heft und mit etwas Glück gewinnst du:



## 1 Familienurlaub

2 Nächte für 2 Erwachsene und 2 Kinder\*

\*(bis 12 Jahre) inkl. Halbpension  
in einem der ORIGINAL Kinderhotels  
Europa.



Frag deine Eltern, ob du beim Ströck-Winter-Gewinnspiel mitspielen darfst. Sende deine Lösung bis zum 15.01.2022 per E-Mail an [salty@stroeck.at](mailto:salty@stroeck.at) oder per Post an Ströck GmbH, Kennwort: „Bröselpost-Gewinnspiel“, Johann-Ströck-Gasse 1, 1220 Wien. Damit wir dich über einen möglichen Gewinn verständigen können, schreibe uns auch deinen Namen und deine Adresse. Die Ziehung findet unter Ausschluss des Rechtsweges statt. Der Gewinner wird schriftlich verständigt. Der Gewinn kann nicht in bar abgelöst werden. Mehrfachteilnahmen einer Person werden nicht berücksichtigt. Die Angabe der persönlichen Daten dient lediglich der Information über einen möglichen Gewinn. Deine Daten werden nach der Ziehung gelöscht. Diese Daten werden nicht gespeichert und nicht an Dritte weitergegeben.

## Rätsel-Lösungen

Seite 4–5

**Ausmalbild-Frage:**

Die Palmen

Seite 6

**Verlorener Handschuh:**

6

Seite 6

**Wunschgeschenk:**

A6, B5, C1, D2, E3, F4

Seite 7

**Kreuzworträtsel:**

Eislaufschuhe





# Kommissar KEX

& DIE VERSCHWUNDENEN  
WEIHNACHTSKEKSE



Das  
**Podcast-Abenteuer**  
ganz nach meinem  
Geschmack.

Überall, wo's Podcasts gibt!

*Ströck*



Ab 19.11.2021 verfügbar.

[stroeck.at/kex](http://stroeck.at/kex)

Mehr Abenteuer von Salty und seinen  
Freunden sowie Rätsel, Spiele und  
Wissenswertes zum Thema  
Ernährung findest du 4-mal jährlich  
in deiner Ströck-Filiale in der

*Ströck*  
**Bröselpost**