

2020/21

Dieses Heft gehört

Ströck

Bröselepost

Winter in Ströcklingen



Ströck Bröselpost

Winter in Ströcklingen

Ausmalbild	4-5	Rezepte	12-13
50 Jahre Ströck	6	Basteltipps	14-15
Gewinnspiel „Flextreme“	7	Comic	16-17
Winter-Rätsel	8-9	Werde ein Star!	18
Jedem sein Kekse!	10-11	Gewinnfrage und Auflösungen	19



Salty

Hallo, wir sind die Ströcklinge!

Zum 50-jährigen Jubiläum der Bäckerei Ströck findest du in dieser Ausgabe der Ströck-Bröselpost viele Gewinnspiele mit tollen Preisen, die du gewinnen kannst! Viel Spaß und einen schönen Winter wünschen dir die Ströcklinge!

Basteln macht Spaß!

Auf den Seiten 14 und 15 gibts besonders tolle Ideen für dich!



Conny Spitz



Muffinchen



Ciabatti



Punschine



Kipferl



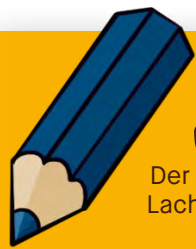
Rolly

Impressum: Bröselpost – das lustige Kinderheft für junge Kundinnen und Kunden. Dieses Heft ist zur freien Entnahme und verpflichtet zu keinem Kauf. Erscheinungsweise: vierteljährlich. Herausgeber: Ströck GmbH, Johann-Ströck-Gasse 1, 1220 Wien. Illustrationen und Grafikdesign dieser Ausgabe: Atelier Kubinecz, Text: Ströck GmbH, Oskar Kubinecz. Im Sinne einer besseren Lesbarkeit der Texte wurde von uns entweder die männliche oder weibliche Form von personenbezogenen Begriffen gewählt. Dies impliziert keinesfalls eine Benachteiligung des jeweils anderen Geschlechts. Mädchen und Buben/Frauen und Männer mögen sich von den Inhalten unserer Bröselpost gleichermaßen angesprochen fühlen. Wir danken für Ihr Verständnis.



Dieses Papier stammt aus nachhaltig bewirtschafteten Wäldern und kontrollierten Quellen.
www.pefc.at






Ausmalbild



Der Besuch in einer Ströck-Filiale hat die Ströcklinge zum Lachen gebracht, denn ein Poster passt so gar nicht dazu! Rate mal, welches!



50 Jahre - und so knusprig!

Die
Bäckerei Ströck
wird 50!

Das
muss gefeiert
werden!



FLEXTREME Gewinnspiel

Huii, hier
gehts ab!



Suche die versteckten Rennautos im Heft
und gewinne eine **Flextreme-Rennstrecke**
oder **eines von 50 Smoby-Autos!**



Wenn dein Kinderzimmer groß genug für eine über 4 m lange Rennbahn ist und du gespannt bist, 184 Schienen-Teile zusammenzubauen, dann kannst du mit deinen Geschwistern oder Freunden die beleuchteten Rennautos so richtig schnell über die Schienen fahren lassen!

So kannst du beim Gewinnspiel mitmachen:

Zähle die versteckten Smoby-Autos in der Bröselpost und sende die richtige Anzahl bis 20.12.2020 an salty@stroeck.at

Die Übergabe des Hauptpreises erfolgt in einer Filiale von Heinz.

1010, Ringstraßen-Galerien
1020, Taborstr. 27
1070, Gerngros
1080, Josefstädter Straße 54
1140, Hütteldorfer Straße 84
1140, Auhof Center
1180, Währinger Straße 81
1200, Millennium City
1230, Riverside
7100 Eisenstadt, Hauptstraße 45



www.spielwarenheinz.at

Spielen ist für
Jung und Alt wichtig,
um Fähigkeiten
weiterzuentwickeln,
Neues zu probieren
und Wissen
spielerisch zu
gewinnen.

Winter-Rätsel

Schau genau und rate mit bei diesen kniffligen Aufgaben!



Berufsschlamassel!

Da ist einiges vertauscht worden. Finde heraus, was bei den Berufen nicht stimmt!



Arzt



Lehrerin



Gärtnerin



Feuerwehrmann



Polizist

Winter-Wörtersuche!

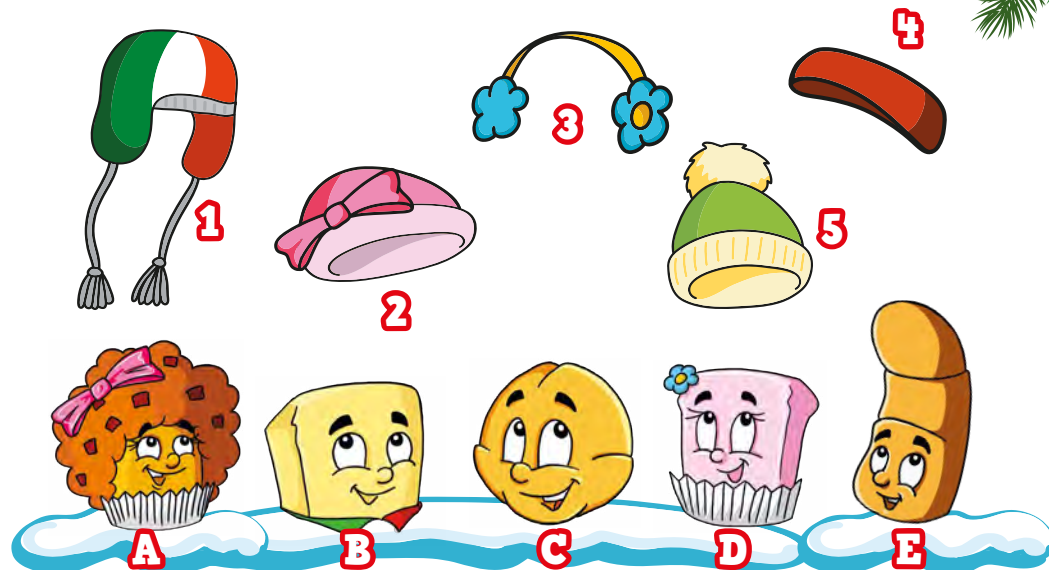
Kannst du die 5 Wörter finden? Jeweils eines in jeder Reihe!

A	L	S	I	L	V	E	S	T	E	R	O	K
W	E	I	H	N	A	C	H	T	E	N	S	H
Q	Y	E	G	E	S	C	H	E	N	K	A	I
Z	K	A	E	M	S	C	H	N	E	E	P	T
P	T	A	N	N	E	N	B	A	U	M	A	Y



Wer trägt was?

Weißt du, welche Kopfbedeckung zu wem passt?



Suchbild

Schau genau und zähle nach! Welcher Baum hat mehr Kugeln auf seinen Ästen hängen?



Jedem sein Keks!

Budapester, Polo Nero, Makronen, Amarenakekse, Mandelwellen, Linzeraugen, Florentiner, Nougatsterne, Husarenkrapferl, Linzer Taler, Schokowürfel, Zimtsterne und noch viel mehr.

Welcher Keks lacht dich an?



LINZER KIPFERL

Unser Linzer Spritzgebäck ist mit feiner Ribiselmarmelade gefüllt, die Kipferlspitzen werden von Hand in Kuvertüreschokolade getunkt.



KOKOSBUSSERL

Die saftig-knusprigen Kokosbusselr bringen eine Idee Exotik auf den Keksteller – aber auf eine seit Generationen vertraute und beliebte Art.



BUDAPESTER

Die Biskuitmasse in Zungenform wird mit Orangenmarmelade gefüllt und nach dem Backen (mit bester Butter, was sonst!) in köstliche Schokolade getunkt.



Kekse für alle!

Salty und Rolly backen für sich und ihre Freunde ihre Lieblingskekse! Finde heraus, wer welchen mag?



LEBKUCHEN GEFÜLLT

Zarter Lebkuchenteig mit feinen Früchten, gefüllt mit Marmelade und mit feinsten Schokolade veredelt.



NOUGATSTERNE

Sollen schon wegen ihrer Form auf keinem Keksteller fehlen. Getunkt in feinste Schokolade, mit Pistazien bestreut.



VANILLEKIPFERL

Den absoluten Klassiker gibt es bei uns auch aus Dinkelvollkornmehl – in beiden Varianten werden die Vanillekipferl mit echter Bourbon-Vanille gebacken.



HUSARENKRAPERL

Das Husarenkrapferl ist nicht zufällig einer unserer beliebtesten Weihnachtskekse: Köstliche Marillen aus Kittsee und feiner Nussmürbteig machen diesen Keks zum Klassiker.



Unsere Weihnachtskekse sind palmölfrei!

Denn keine Wälder sollen für den Anbau von Palmen gerodet und kein Tier soll aus seinem Lebensraum verdrängt werden!





Frühstücks-Croissant

Mmh,
da geht die
Sonne auf!



Zutaten für 4 Personen:

- 4 Pierres Croissants
- 8 Scheiben Beinschinken
- 8 Eier
- 2 EL Schlagobers
- 50 g Gouda (gerieben)
- 50 g Babyspinat
- Schnittlauch
- etwas Butter
- Salz

1. Die Pierres Croissants der Länge nach halbieren und jede Hälfte mit einer Scheibe Beinschinken belegen.
2. In einer Pfanne ein Stück Butter schmelzen und salzen – den Babyspinat hineingeben und leicht zusammenfallen lassen. Den Spinat auf den Pierres Croissants verteilen.
3. In der Pfanne nochmals Butter schmelzen.
4. Eier mit Schlagobers versprudeln und mit Salz und Pfeffer würzen. Gemisch in die heiße Pfanne geben. Gouda dazugeben und gut verrühren.
5. Eierspeise auf den Pierres Croissants verteilen und mit Schnittlauch garnieren.

Vanillekipferl-Strudel

Zutaten für 4 Personen:

Strudelteig:

- 150 g glattes Mehl
- 15 ml Öl
- 80 ml Wasser (lauwarm)
- 1 TL Weißwein
- etwas Butter
- Salz

(Oder frische Strudelteigblätter aus dem Kühlregal)



Für die Fülle:

- 200 g Brioche
- 150 ml Milch
- 50 ml Sauerrahm
- 2 Eier
- 10 g Zucker
- 100 g Vanillekipferlbruch
- etwas Zimt

1. Alle Zutaten für den Strudelteig vermischen, dann kräftig kneten. Ist der Teig zu flüssig, mehr Mehl hinzufügen, ist er zu trocken, mehr Wasser hinzugeben.
2. Die daraus entstandene Teigkugel mit Öl bestreichen und auf ein mit Mehl bestäubtes Brett legen, zudecken und mindestens 1/2 Stunde rasten lassen.
3. Den Teig auf einem befeuchteten Tuch ganz dünn ausziehen (das Nudelholz zu Hilfe nehmen).
4. Die Brioche klein schneiden. Milch, Sauerrahm, Eier, Zimt und Zucker vermischen, Brioche dazugeben und durchweichen lassen. Vanillekipferlbruch dazugeben und die Masse in den Strudel einschlagen.
5. Backform mit Butter bestreichen und den Strudel hineingeben.
6. Bei 170 °C ca. 25 Minuten backen.

Pfiffige Verpackungen


Wir haben einige schöne Ideen, damit du beim Verpacken deiner Geschenke unnötigen Müll vermeiden kannst.

Hier einige Tipps und Beispiele:

Verwende ein gebügeltes Baumwolltuch und falte es so, dass die Enden eine schöne Masche ergeben.

Mit Bändern aus Stoff kann man ein Geschenk ganz toll aussehen lassen und es bekommt eine ganz persönliche Note.

Verwende Kluppen und fixiere Zweige, Blumen oder Anhänger aus Holz!



Papiersackerl



Filz- oder Stoffreste



Schnittmuster aus dem Nähkästchen



Seidenpapier, Weihnachtsservietten

Sparhaus


Wünschst du dir schon längst etwas Besonderes? Bastel dir dein Sparhaus und mach für jeden Wunsch ein eigenes Haus!



Lass dir beim Schneiden immer von einem Erwachsenen helfen!

TIPP

Du kannst aus dem Heft die Ströcklinge ausschneiden und zu Bewohnern machen!



Du brauchst:

Leere Milchpackungen, Buntpapier, Acrylfarben, Stifte, Kleber und Schere

So wird's gemacht:

1. Milchpackungen auswaschen, trocknen und mit deiner Lieblingsfarbe bemalen.
2. Fenster und Türen aus Buntpapier ausschneiden, aufkleben und mit Stiften bemalen.
3. Auf jedem Dach einen Schlitz in der Größe einer 2-Euro-Münze einschneiden.

Fertig ist dein Sparhaus!

Theatergeist!

Unsere Ströcklinge begeben sich auf die Bretter, die die Welt bedeuten! Das Stück, das sie spielen, handelt vom Geist der Vergangenheit, dem Geist der Gegenwart und dem Geist der Zukunft, die einen geizigen Mann bekehren!




Wow, wir werden echte Schauspieler!

Hab gehört, die Geschichte ist echt gruselig!

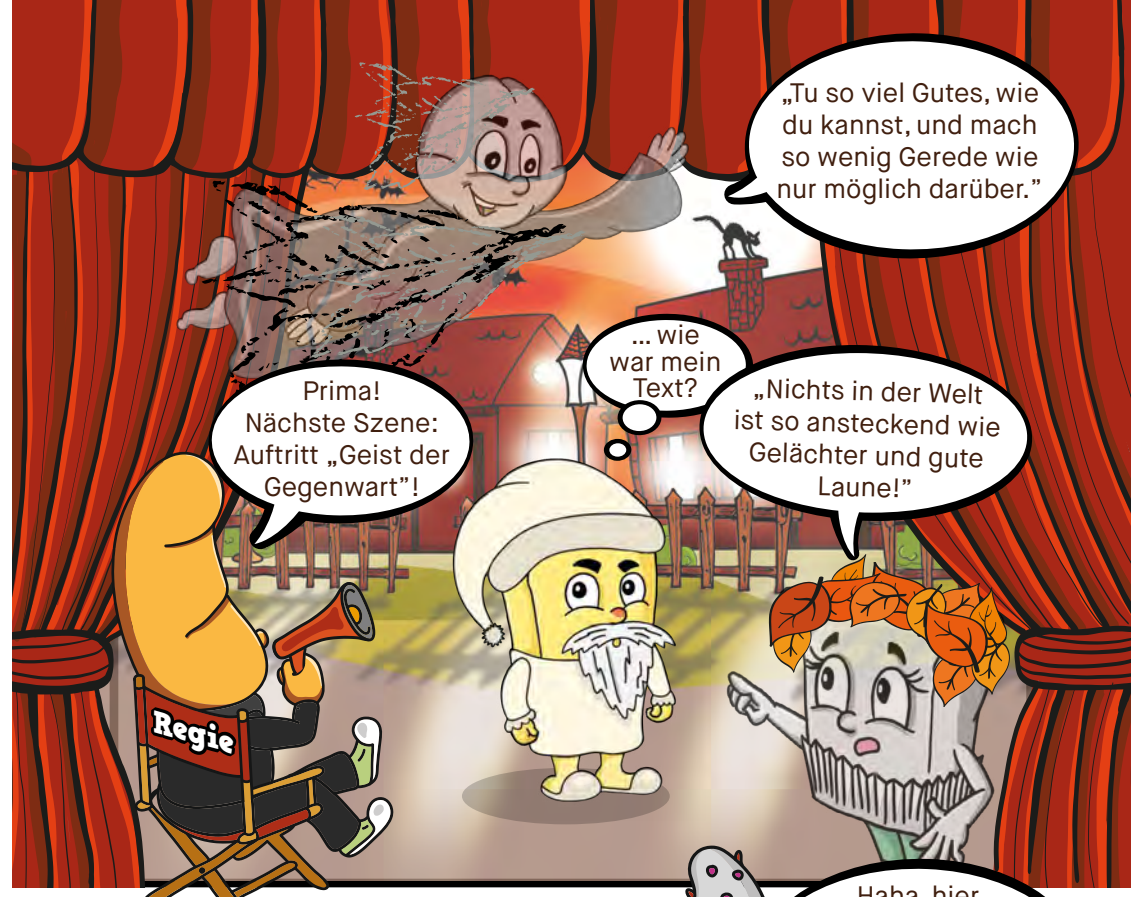
Tja, und ich spiele die Hauptrolle

Ich mime den Geist der Vergangenheit



Liebes Ensemble, ich führe Regie!

Ich gebe den Geist der Zukunft!



„Tu so viel Gutes, wie du kannst, und mach so wenig Gerede wie nur möglich darüber.“

Prima! Nächste Szene: Auftritt „Geist der Gegenwart“!

... wie war mein Text?

„Nichts in der Welt ist so ansteckend wie Gelächter und gute Laune!“



Komme gleich, bin noch in der Maske!

Haha, hier bin ich, der „Geist der Gegenwart“, und ich sage euch: **BITTE ABSTAND HALTEN!**

Gewinnspiel!

Frage: Wie heißt der Geist der Gegenwart?



Werde ein Star!

Heuer präsentiert die freie Theatergruppe teatro rund um Norberto Bertassi zum sechsten Mal ihre inzwischen für viele zur vorweihnachtlichen Tradition gewordene Produktion „DIE WEIHNACHTSGESCHICHTE“.

Rollis Tipp!



Willst du auch ein großer Musical-Star werden? Dann mach mit bei unserem nächsten Bühnenstück und betritt die Bretter, die die Welt bedeuten!

Kinder, Jugendliche und professionelle Künstler sind am Entstehungsprozess der künstlerischen Projekte beteiligt.

Dabei spielt die Entwicklung der eigenen Kreativität eine wichtige Rolle.

Alles rund um die Anmeldung für den teatro-Musical-Workshop findest du auf www.musicalworkshop.eu

Toi, toi, toi!

teatro


Musiktheater für junges Publikum



DIE WEIHNACHTSGESCHICHTE
Ab 11. Dezember, 11:00 Uhr,
in der Stadtgalerie Mödling.
Infos und Tickets: Stadtgalerie
Mödling, Tel. 0660 8234010
(Mo., Mi., Fr. 9:00 bis 12:00 Uhr),
E-Mail: teatro@diestadtgalerie.at
oeticket: Tel. 01 96096 und
www.oeticket.com/de/familie



Winter-Gewinnspiel



Hast du das **Lösungswort im Comic** herausgefunden?
Dann trag es unten in die freien Sterne ein und schick uns eine Postkarte mit der richtigen Antwort. Mit etwas Glück bist du dabei!

Antwort:



1. Preis

ein teatro-
Musical-
Workshop

2. Preis

2 x 2 Karten

für
„Die Weihnachtsgeschichte“
im teatro Mödling



Frag deine Eltern, ob du beim Ströck-Wintergewinnspiel mitspielen darfst. Sende das Lösungswort bis zum 11.12.2020 per E-Mail an salty@stroeck.at oder per Post an Ströck GmbH, Kennwort: „Bröselpost-Gewinnspiel“, Johann-Ströck-Gasse 1, 1220 Wien. Damit wir dich über einen möglichen Gewinn verständigen können, schreibe uns auch deinen Namen und deine Adresse. Die Ziehung findet unter Ausschluss des Rechtsweges statt. Die Gewinnerinnen und Gewinner werden schriftlich verständigt. Der Gewinn kann nicht in bar abgelöst werden. Mehrfachteilnahmen einer Teilnehmerin bzw. eines Teilnehmers werden nicht berücksichtigt. Die Angabe der persönlichen Daten dient lediglich der Information über einen möglichen Gewinn. Deine Daten werden nach der Ziehung gelöscht. Diese Daten werden nicht gespeichert und nicht an Dritte weitergegeben.

Rätsel-Lösungen

Seite 4-5
Ausmalbild-Frage:
Der Schuh auf dem Plakat



Seite 8
Berufsschlamassel!
Arzt - Löffel
Lehrerin - Schneebesen
Polizist - Nudelwalker
Gärtnerin - Baguette
Feuerwehrmann - Haube

Winter-Wörtersuche
Silvester, Weihnachten,
Geschenk, Schnee,
Tannenbaum

Seite 9
Wer trägt was?
1-B, 2-A, 3-D, 4-E, 5-C

Suchbild
Der linke Baum trägt
2 Kugeln mehr

Bücher sind wie Kekse!

Viele tolle Kinderbücher mit spannenden Inhalten, faszinierenden Kinderbuch-Figuren und außergewöhnlichen Geschichten. Noch mehr Bücher zum Schmökern findest du auf www.thalia.at

 **Thalia**

Ja, denn hat man erst einmal damit angefangen, kann man gar nicht mehr aufhören!



Schlangenschloss und Geistervilla

Was würdest du tun, wenn du Mitglied der Knickerbocker-Bande wärst? Könntest du den spannenden und kniffligen Fall lösen? Am Ende jedes Kapitels entscheiden hier die Leser, wie es weitergeht.

18,90 €



Standart Skill – Voll verglitcht

Nach einem erfolgreichem Tag in seinem Lieblingsgame will sich Stanni ausloggen. Doch das funktioniert nicht. Er steckt in dem Videospiel fest. Das interaktive Buch von Fortnite-Legende Standart Skill.

14,90 €

Wir verlosen unter allen Teilnehmern des Winter-Gewinnspiels Gutscheine von Thalia!

Einfach beim Wintergewinnspiel auf Seite 19 mitmachen.



GWR 2021

Das beliebte Rekorde-Buch ist zurück und begeistert auch 2021 wieder mit den besten neuen Rekorde. Tolle Leistungen, verrückte Einfälle und spektakuläres Fotomaterial bieten Spaß für Jung und Alt.

20,90 €



Die Abenteuer des Pinocchio

Berühmte Geschichte über Wahrhaftigkeit und Herzensbildung. Der Klassiker, prachtvoll in Szene gesetzt von Minalima.

32,90 €

Mehr Abenteuer von Salty und seinen Freunden sowie Rätsel, Spiele und Wissenswertes zum Thema Ernährung findest du 4-mal jährlich in deiner Ströck-Filiale in der

Ströck
Bröselpost